

energie  
BURGENLAND

# Geschäftsbericht

2019/20





THEMEN DES JAHRES

|    |  |
|----|--|
| 02 | VORWORT  |
| 04 | NETZE FÜR DIE ZUKUNFT                          |
| 10 | CHANGE BRAUCHT INNOVATION                      |
| 12 | DIE MENSCHEN UND DAS LAND IM MITTELPUNKT       |
| 16 | CAN DO   |
| 18 | ERNEURBARE ENERGIEN GESTALTEN DIE ZUKUNFT      |
| 22 | MARKTORIENTIERT UND ZUKUNFTSFIT                |
| 26 | KOMPETENTE DIENSTLEISTUNG                      |
| 28 | ORGANE DER GESELLSCHAFT                        |
| 29 | CORPORATE-GOVERNANCE-KODEX                     |
| 30 | KONZERNABSCHLUSS DER ENERGIE BURGENLAND GRUPPE |
| 44 | JAHRESABSCHLUSS DER ENERGIE BURGENLAND AG      |
| 56 | BESCHLUSSPROTOKOLL                             |

ZAHLEN & FAKTEN

# Das Geschäftsjahr 2019/20

## Die Zukunft beginnt heute

**Die Zukunft weiterdenken – das ist unser Anspruch, den wir an uns und unser Unternehmen haben. Aber was bedeutet das? Technologischer Wandel, Klimawandel, die Wirtschaftskrise und nicht zuletzt Corona fordern uns, aber bieten auch Chancen.**

Was wir tun können, was wir tun müssen, ist eine Zukunft zu gestalten, in der wir bessere Antworten auf die Fragen unserer Gesellschaft geben. Das sind vor allem die Fragen unserer Kinder: „Papa, werde ich auch noch im Neusiedler See baden gehen können? Wird es bei mir noch Wälder und Wiesen zum Erholen und Spazieren geben?“ Wenn wir ehrlich sind, können wir diese Fragen heute nicht einfach mit einem Ja beantworten.

Wir sehen aber keinen Grund, das zu akzeptieren. Wir haben es in der Hand. Jede und jeder von uns kann die Antwort geben. Durch unser persönliches Verhalten, vor allem aber als Unternehmen. Die Zukunft ist elektrifiziert. Ohne Strom wird es nicht gehen. Strom ist der Treibstoff der kommenden Jahre. So wie die Dampfmaschine das Bild der Industrialisierung des 19. Jahr-

hunderts ist und der Verbrennungsmotor das Bild des Wirtschaftswunders nach dem Zweiten Weltkrieg, so werden Photovoltaikanlagen und Windräder das Bild des 21. Jahrhunderts sein. Den Übergang zur Digitalisierung wird es nur mit einem entsprechenden Strom- und Energieangebot geben können. Schnell, sauber und sicher.

Und auch die Kundinnen und Kunden der Zukunft werden andere sein. Sie werden anspruchsvoller und partnerschaftlicher sein. Wir wollen und wir werden diesen Kundinnen und Kunden Angebote bieten, die den gerade erwähnten Werten entsprechen. Saubere Energie aus der Region zu fairen Preisen. Deshalb haben wir uns ein klares Ziel gesetzt: Wir wollen die Energie Burgenland zu einem modernen, europäischen GreenTech Unternehmen formen. Denn wir sind überzeugt: Das Burgenland wird eine der ersten klimaneutralen Regionen der Welt. Der Kampf gegen den Klimawandel beginnt bei uns, und wir werden ein Vorbild für die Welt. Wir werden zeigen, wie es geht. Und wir werden unseren Kindern eine Antwort geben: „Ja, wir übergeben euch eine Umwelt, die gesund ist und in der ihr eure Träume leben könnt!“



**Mag. Dr. Stephan Sharma**  
Vorsitzender des Vorstandes  
(seit 1.1.2021)



**Mag. Reinhard Czerny MBA**  
Finanzvorstand  
(seit 1.1.2021)



**NETZE FÜR**

**DIE ZUKUNFT**



# Gemeinsam schaffen wir das beste Klima für's Leben

Das Burgenland soll eine der ersten klimaneutralen Regionen der Welt werden: Dazu sind immense Anstrengungen und der massive Ausbau der Infrastruktur nötig. Denn: Erneuerbare Energien brauchen starke Netze.



**Die Vision: das Burgenland zu einer der ersten klimaneutralen Regionen der Welt zu machen. „Wenn uns das gelingt, schützen wir unsere Umwelt, verbessern die Lebensqualität für uns alle und schaffen einen nachhaltigen, starken Wirtschaftsstandort“, erklärt Energie Burgenland-CEO Stephan Sharma. Bund, Land und Gemeinden sind mit ihren Klimastrategien und ihrem ökologischen Engagement wichtige Partner dieser Klimainitiative.**

## HERVORRAGENDE AUSGANGSLAGE

Seit rund zwei Jahrzehnten bemüht sich die Energie Burgenland Gruppe um eine intensive Nutzung der Windenergie; im Jahr 2013 konnte man die rechnerische Stromautarkie vermelden. Im Kalenderjahr 2020 wurden im Burgenland in Summe 45 % mehr elektrische Energie von den Einspeiseanlagen erzeugt als von den Verbraucherinnen und Verbrauchern im Burgenland benötigt wurden. Das macht unser Bundesland zum Europameister im Bereich der Windenergie.

## HÖCHSTE VERSORGUNGSSICHERHEIT

Das burgenländische Stromnetz zählt trotz einer weit verzweigten, ländlichen Struktur zu den verlässlichsten Netzen Europas

und weist seit Jahren eine Verfügbarkeit von mehr als 99,99 % auf. Dieser Spitzenwert ist nur durch permanente Wartung der Infrastruktur zu erreichen. Netz Burgenland hat von 2010 bis 2020 rund 400 Mio. € in die Modernisierung der Strom- und Gasnetze investiert; mehr als 230 Mio. € flossen in die Instandhaltung der Leitungen. Das burgenländische Stromnetz verfügt in Neusiedl, Zurndorf und Rotenturm über leistungsfähige Anschlusspunkte an das österreichische Höchstspannungsnetz. Jeder dieser drei Stützpunkte wäre in der Lage, alleine das ganze Burgenland mit elektrischer Energie zu versorgen.

## KURZE AUSFALLSDAUER

Im Durchschnitt hatte eine österreichische Stromkundin bzw. ein Stromkunde im Jahr 2019 durch ungeplante Stromausfälle knapp über 25 Minuten keinen Strom. Den Burgenländerinnen und Burgenländern geht es deutlich besser als dem Durchschnitt der österreichischen Bevölkerung: 2019 lag die störungsbedingte Ausfallszeit im Durchschnitt bei nicht einmal 19 Minuten. Diese hervorragenden Werte können nur durch ständige Wartung und Investitionen erreicht werden. Im Geschäftsjahr 2019/20 sind Investitionen in der Höhe von 58 Mio. € in die Infrastruktur-Modernisierung der Netz Burgenland GmbH geflossen; für die Instandhaltung des Strom- und Gasnetzes wurden 23,5 Mio. € aufgewendet.

## UMSPANNWERKE

Im Strombereich lag ein Schwerpunkt auf der Erweiterung und Modernisierung von Umspannwerken. 20 Umspannwerke, 2.800 Trafostationen und 9.800 Kilometer Stromleitungen sorgen derzeit dafür, dass das ganze Land ständig mit elektrischer Energie beliefert wird. Insgesamt versorgt die Infrastruktur-Tochter der Energie Burgenland mehr als 160.000 Anlagen mit Strom. Nachdem die transportierte Strommenge stetig steigt, wurde in Steinbrunn ein neues Umspannwerk gebaut - und zwar das 21. der Netz Burgenland. Ziel der Modernisierungsmaßnahmen ist es, die hervorragende Versorgungsqualität auch in Zukunft beizubehalten.

## ERNEUERUNG ERDGASNETZ

Ein Fixpunkt im Bauprogramm ist Jahr für Jahr die Erneuerung des Erdgasnetzes. 2015 hat die Infrastruktur-Tochter der Energie Burgenland ein umfangreiches Erneuerungsprogramm begonnen, das auf rund 20 Jahre ausgerichtet ist. Es werden regelmäßig rund sechs Millionen Euro aufgewendet, um pro Jahr 20 km Gasrohrleitungen aus PVC durch Leitungen aus Polyethylen zu ersetzen. So wird das burgenländische Erdgasnetz zukunftsfit gemacht. Aber nicht nur Ortsnetze, sondern auch Hochdruckleitungen, die das Gas über weitere Strecken transportieren, werden laufend auf den neuesten Stand der Technik gebracht. Auch die Leitung, welche vor 50 Jahren erstmals Erdgas aus Niederösterreich in das Burgenland brachte und so die Basis für den Start der Gasversorgung im Land bildete, wurde im abgelaufenen Geschäftsjahr erneuert.



#### **TOP BEI SMART METER-ROLLOUT**

Das Burgenland zählt zu Österreichs Vorreitern, wenn es um den Einsatz moderner Zählertechnologie geht. Damit wird ein wichtiger Beitrag zu Energiewende und -effizienz geleistet. So zieht Netz Burgenland eine positive Bilanz über den Einbau der Smart Meter, das zweitgrößte Projekt in der Unternehmensgeschichte. Neben dem Netzausbau für die Einspeisung des im Land erzeugten Ökostroms fordert auch der Rollout der Smart Meter die Ressourcen und das logistische Geschick des Netzbetreibers. Das Ergebnis kann sich sehen lassen: Im Burgenland sind rd. 95 % digitale Zähler montiert.

#### **DER WEG: SONNE UND WIND NOCH MEHR NUTZEN**

Mit der Entwicklung der Energie Burgenland zum führenden grünen Technologieunternehmen Österreichs wird ein aktiver Beitrag gegen den Klimawandel geleistet. Das Unternehmen verfügt sowohl über das nötige Know-how als auch über die Technologie. Jetzt geht es um die Umsetzung eines zukunftsweisenden Konzeptes, das die Energieversorgung komplett neu denkt. Energie Burgenland will auch bei Photovoltaik die Nummer Eins in Österreich werden. Dafür ist auch eine neuerliche Infrastrukturoffensive erforderlich.

#### **TECHNOLOGIEVORREITER IM ENERGIE-BEREICH**

Das Burgenland und sein Landesenergiedienstleister haben sich rechtzeitig auf die Energiewende vorbereitet. Der Netzentwicklungsplan des Burgenlandes ist ein Vorzeigebispiel für langfristig sinnvolle und nachhaltige Infrastrukturentwicklung. Die Planungen von Erzeugung und Netzinfrastruktur wurden so synchronisiert, dass in den letzten Jahren neue Windparks sofort ans Netz gehen konnten. Nun laufen Planungen zur Aufnahme von weiterem Wind- und Sonnenstrom in regionale und nationale Netze.

#### **ZUKUNFTSKONZEPT ÖKO 5C**

Um die Unternehmensgruppe zu Österreichs führendem GreenTech Unternehmen zu machen und die Klimaneutralität zu erreichen, sind weitere Verstärkungen der Infrastruktur nötig. Die geplanten Maßnahmen werden im Konzept ÖKO 5c gebündelt: Das Papier sieht den weiteren Ausbau von Leitungen, Umspannwerken und Anbindungen an das Übertragungsnetz der Austrian Power Grid vor. In Mindestzeit wurde dieses Projekt auf die Beine gestellt und wird nun mit vollster Unterstützung der Politik rasch umgesetzt.

# Change braucht Innovation



**Denkansätze für den Wandel bereitstellen und heute schon die Ideen von morgen denken, ist unser Ziel. Im Fokus aller Innovationen und Neuerungen stehen immer die Kundinnen und Kunden und deren Wünsche. Allerdings denken wir schon heute an die Bedürfnisse der Kundinnen und Kunden von morgen. Digitalisierung ermöglicht viele neue Möglichkeiten und soll Sinn stiften – vor allem Nutzen, Erfahrungen und Erlebnisse sollen für Kundinnen und Kunden einen Mehrwert schaffen.**

## TRENDS VON MORGEN SCHON HEUTE ERKENNEN

Trendanalysen und Forschung helfen uns, die Zukunft rechtzeitig zu erkennen. Längst sind ehemals abstrakte Begriffe Usus geworden und haben im Alltag Einzug gehalten.

Innovation und Change gehen bei Energie Burgenland Hand in Hand, unterstützt durch organisatorische Initiativen wie die

Innovationsmatrix und das Innovationsausbildungsangebot ReSTI in der Unternehmensgruppe. Auch Kooperationen und die Verankerung der relevantesten Innovationsthemen in Ausbildungsprogrammen wie E-Xplorers unterstreichen den Fokus auf Innovation im Unternehmen. Ziel ist es, Innovationsgeist zu leben und viele „Innovationsbotschafterinnen und -botschafter“ zu etablieren, um möglichst viele Mitarbeiterinnen und Mitarbeiter inspirieren zu können.

## INNOVATIONEN DURCH ERFOLGE BESTÄTIGT

Die laufende Teilnahme an Innovationswettbewerben im In- und Ausland macht sich bezahlt: Wiederholte Auszeichnungen und Award-Gewinne bestätigen, dass Innovation wichtig ist. Forschungsinitiativen und Projekte mit den Schwerpunkten Alternative Erzeugungen, Biogas und Wasserstoff mit Partnerinnen und Partner aus Wirtschaft und Forschung zeigen

praxisrelevante Möglichkeiten auf und spiegeln deren Bedürfnisse wider. Der Fokus der Initiativen liegt vor allem auf dem Energiesystem der Zukunft – hier sollen alle Möglichkeiten und Komponenten so effizient wie möglich integriert werden. Produzentinnen und Produzenten werden zu Konsumentinnen und Konsumenten und umgekehrt - Prosumer als Kundengruppe entstehen. Die technische Herausforderung ist gegeben, jedoch lösbar: Intelligente Zähler liefern die Datenbasis; Netze, Speicher, Erzeugung arbeiten eng zusammen.

## GREEN ENERGY LAB

Nach den ersten beiden operativen Jahren zieht Green Energy Lab eine erfreuliche Zwischenbilanz: 2021 werden weitere 17 Projekte mit einem Projektvolumen von rd. 25 Mio. € starten. Somit konnte die Anzahl der Projekte im Green Energy Lab auf knapp über 30 und das Projektvolumen auf rund 84 Mio. € ausgebaut werden. Mittlerweile entwickeln und testen unter dem

Dach des Green Energy Lab mehr als 220 Partnerinnen und Partner aus Forschung, Wirtschaft und öffentlicher Hand gemeinsam mit vier Landesenergieversorgern nachhaltige und innovative Energielösungen. 2021 baut Green Energy Lab die internationale Vernetzung mit dem Ziel aus, auch über die nun startende neue Förderperiode rund um Horizon Europe und European Green Deal weitere Zukunftsprojekte im Innovationslabor auf Schiene zu bringen.



**DIE MENSCHEN  
UND DAS LAND  
IM MITTELPUNKT**





# Das Burgenland soll zu einer der ersten klimaneutralen Regionen der Welt werden.



**Unser Anspruch ist es, jeder Burgenländerin und jedem Burgenländer Energie zu fairen Preisen zur Verfügung zu stellen. Energie Burgenland - Produkte vereinen Klimaschutz und Leistbarkeit.**

Uns eint die Vision für unser Burgenland. Wir wollen als Region wirtschaftlich erfolgreich und ein ökologisches Vorbild sein. Daher setzt Energie Burgenland auch den erfolgreichen Weg fort, und somit stehen der persönliche Kundenkontakt und Regionalität im Vordergrund. Um noch näher an den Kundinnen und Kunden zu sein, wird die Kontaktmöglichkeit über digitale Kanäle erweitert. Der nächste Schritt ist ein digitales Kundencenter, das die Möglichkeit bietet, Online-Beratungen zu nutzen.

Dieses Streben – den Menschen und das Land in den Mittelpunkt zu stellen – spiegelt sich auch in den Produkten wider. Als Vorreiter werden wir mit neuen Produkten für Stromkundinnen und Stromkunden überzeugen.

Mit Produkten wie dem SonnenAbo, können Konsumentinnen und Konsumenten ohne Investitionskosten Sonnenstrom aus der Region beziehen, indem sie Photovoltaikprojekte auswählen und an der Produktion von sauberem Strom aus der Region zu fairen Preisen beteiligt sind.

## **NACHHALTIGKEIT, REGIONALITÄT, UMWELT- UND KLIMASCHUTZ IM FOKUS**

Plattformen wie weiterdenker.at ermöglichen unseren Kundinnen und Kunden eine direkte Auswahl ihrer Produkte. Sie können sich mit anderen Mitgliedern der Community vernetzen, austauschen und ihren persönlichen ökologischen Fußabdruck reduzieren.

## **INNOVATIVE BESCHAFFUNGS- UND VERMARKTUNGSSTRATEGIEN**

Die neuen Herausforderungen der Energiewirtschaft erfordern eine laufende Optimierung und angepasste Strategien für den Energiehandel. Neue innovative Beschaffungs- und Vermarktungsstrategien ermöglichen es, zukünftig zusätzliche Ergebnisse zu erwirtschaften. Energie Burgenland wird ein Kompetenzzentrum für die Vermarktung erneuerbarer Energien werden und sieht sich in seiner Rolle auch als Dienstleister für andere Betreiberinnen und Betreiber von Wind- und Photovoltaikanlagen.

In diesem Bereich spielt das Thema Digitalisierung eine nicht unwesentliche Rolle – Stichwort AlgoTrader oder Robotix. Mit Hilfe dieser Werkzeuge wird das Ziel, dass jede Burgenländerin und jeder Burgenländer den Strom direkt aus dem Burgenland beziehen kann, erreicht werden.





„Growth  
Mindset“ –  
Wachstums-  
denken

## Can do!

Das Thema „Arbeitswelt von morgen“ wird in der Energie Burgenland weiter vorangetrieben.

### Energie Burgenland steht als einer der wichtigsten Arbeitgeber des Burgenlandes für sichere Arbeitsplätze und die Ausbildung von Fachkräften.

Zur Umsetzung der Strategie „Change“ – gestartet vom neuen Vorstandsduo Stephan Sharma und Reinhard Czerny – wird die Entwicklung einer neuen Unternehmenskultur im Sinne einer „Can Do“-Mentalität vorangetrieben, um als modernes europäisches GreenTech Unternehmen erfolgreich zu sein. Ziel ist es, bei Führungskräften „Positive Leadership“ als Führungsstil zu etablieren, wo es darum geht, den heutigen Anforderungen an Organisationen nicht nur gerecht zu werden, sondern an ihnen zu wachsen und sich selbst sowie Mitarbeiterinnen und Mitarbeiter weiterzuentwickeln.

Wir legen Wert auf ein „Growth Mindset“-Wachstumsdenken bei allen Mitarbeiterinnen und Mitarbeitern. Mit „Growth Mindset“ soll eine Denkweise, die Erfolg und Wachstum bringt, forciert werden.

### HOCHQUALIFIZIERT IN DIE ZUKUNFT

Im Fokus liegt die Bereitstellung von hochqualifizierten Fach-

kräften im Bereich Erneuerbare Energien und Digitalisierung. Dazu werden nicht nur Fachkräfte vom Arbeitsmarkt rekrutiert, sondern es wird auch die zielgerichtete Aus- und Weiterbildung von Mitarbeiterinnen und Mitarbeitern vorangetrieben.

### AGILE ARBEITSWELT VON MORGEN

Das Thema „Arbeitswelt von morgen“ wird in der Energie Burgenland weiter vorangetrieben. Durch die Covid-19-Krise wurde die Einführung neuer Kollaborationsformen beschleunigt. Neue Mischformen aus Homeoffice und Präsenzzeiten müssen gefunden werden. Teams arbeiten anders zusammen, es gibt größere Chancen für Vernetzung und oft mehr Effizienz und Nachhaltigkeit.

### GESUNDHEITSMANAGEMENT IM FOKUS

Das betriebliche Gesundheitsmanagement beschäftigt sich aufgrund der anhaltenden Covid-19-Krise verstärkt mit Gesundheitsschutzmaßnahmen. Wichtige Erfahrungen aus dem Krisenmanagement fließen in die Überarbeitung von Prozessen ein. Stärker in den Fokus rückt künftig das Thema generationenübergreifendes Arbeiten.



# Erneuerbare Energien gestalten die Zukunft

Mit 225 Windenergieanlagen und einer Leistung von 522 MW ist Energie Burgenland bei Windkraft österreichweit die Nummer eins. Neues Ziel: Nummer eins bei Photovoltaik werden!



## **BURGENLAND SOLL EINE DER ERSTEN KLIMANEUTRALEN REGIONEN DER WELT WERDEN**

Es ist eine große Leistung, dass das Unternehmen zur Nummer eins bei der Windkraft in Österreich geworden ist. Aber die Erfolge der Zukunft müssen neu erarbeitet werden. Deshalb wollen wir Energie Burgenland vom Energieversorger zum grünen Technologieunternehmen weiterentwickeln. Wir wollen nicht nur im Wind, sondern auch in der Photovoltaik die Nummer eins in Österreich und ein bedeutendes, europäisch ausgerichtetes GreenTech Unternehmen werden.

## **WIR WERDEN AKTIV UNSERE ZUKUNFT MITGESTALTEN!**

1997 wurde mit dem Windpark in Zurndorf der Grundstein für ein rechnerisch stromautarkes Burgenland gelegt. Heute – 23 Jahre später – ist die Energie Burgenland mit 225 Windenergieanlagen und einer Leistung von 522 MW österreichweit die Nummer eins bei der Windstromproduktion. Damit stehen wir am Beginn der neuen Vision.

Klimawandel, neue Technologien und leider zuletzt die Corona-Krise stellen die Grundsätze der Ökonomie auf den Kopf. Was uns damit geboten wird, ist eine Chance, unsere Zukunft aktiv neu zu gestalten.

Die ersten Schritte zu unserem Ziel, das Burgenland weltweit zu einer der ersten klimaneutralen Regionen zu machen, werden bereits gesetzt: Aus der Energie Burgenland Windkraft wird die Energie Burgenland Green Energy GmbH. Wir haben das Wissen und die Erfahrung im Unternehmen, um zu einem bedeutenden, europäisch ausgerichteten GreenTech Unternehmen zu werden.

## **WIR BLEIBEN DIE NUMMER EINS IN DER WINDSTROM-PRODUKTION UND WERDEN ZUR NUMMER EINS IN DER PHOTOVOLTAIKSTROMPRODUKTION**

Windkraft und Photovoltaik sind mittlerweile die in der Erzeugung günstigsten Energieformen. Es ist die Aufgabe eines modernen Energieunternehmens, diese Technologien auch den Kundinnen und Kunden zur Verfügung zu stellen. Und hier werden wir nicht passiv zuschauen, wie das rund um uns passiert: Wir wollen Gestalter der Veränderung sein.

Die Vorbereitungen sind getroffen: Die Energie Burgenland Green Energy wird im Windbereich in zwei Ausbaustufen bis 2030 einerseits die bestehenden Windparks erweitern bzw. verdichten und andererseits alte Windräder durch neue leistungsstärkere Maschinen ersetzen. Zudem werden neue Standorte für Windparks evaluiert.







Das Gold des Burgenlandes ist die Sonne. Jeder soll das Gold nutzen können. Daher soll Photovoltaik in allen Landesteilen zum Einsatz kommen. In diesem Bereich setzen wir parallel zu den Dachflächen auch auf Flächenanlagen mit Doppelnutzung, um so auch die Biodiversität zu erhöhen.

#### EINE QUALIFIZIERTE NUTZUNG BESTEHT FÜR ANLAGEN, DIE

1. von einer Bürgerenergiegemeinschaft oder einer Erneuerbare-Energie-Gemeinschaft betrieben werden,
2. eine Beteiligung von Bürgerinnen und Bürgern an der Energieproduktion oder der Finanzierung einer Photovoltaikanlage vorsehen,
3. eine landwirtschaftliche Nutzung weiterhin ermöglichen,
4. eine kombinierte Netznutzung mit Windkraftanlagen vorsehen,
5. die Netzeinspeisung mit Energiespeicherung kombinieren,
6. die Eigenversorgung von Betriebsstätten im Burgenland (Direktleitung) sicherstellen.



#### VORTEILE DER DOPPELNUTZUNG

-  Gemeinsame Flächennutzung für Energieerzeugungen
-  Nutzung der bestehenden Netzinfrastruktur
-  Mögliche Entwicklung von unterschiedlichen Speichertechnologien
-  Einbeziehung der Bevölkerung
-  Schaffung von Akzeptanz von Großprojekten
-  Standortsicherung von Unternehmen



#### „POWER2HEAT“

Im Laufe des Jahres 2021 wird die „power2heat“-Anlage (P2h) in Neusiedl am See in Vollbetrieb gehen. Das Heizwerk samt Fernwärmenetz bietet eine optimale Voraussetzung für die Kombination von Strom und Wärme für einen noch effizienteren Energieeinsatz. Dabei werden die beiden Energieträger durch eine Wärmepumpe intelligent gekoppelt und ermöglichen so die Reduktion von Gas und Biomasse durch den Einsatz von Windenergie.

Bisher wurde der Windstrom von den Windenergieanlagen über mehrere Umspannwerke abtransportiert. Am Standort Neusiedl wurde nun zwischen dem Umspannwerk und dem Heizwerk eine Stromdirektleitung errichtet. Im Heizwerk selbst stehen vier Großwärmepumpen, die den Windstrom in Wärme umwandeln. Die auf diese Weise erzeugte Windwärme wird dann mittels Fernwärmenetz an die Kundinnen und Kunden transportiert. Ein stationärer Batteriespeicher in Form von Supercaps sorgt für einen sicheren Betrieb der Wärmepumpen. Den innovativen Ansatz der „power2heat“-Anlage stellen die unterschiedlichen Betriebsarten dar: So können je nach Saison unterschiedliche Aggregate miteinander gekoppelt werden. Zusätzlich zum Batteriespeicher wurde auch ein thermischer Speicher errichtet. Somit kann eine Windflaute von mehreren Stunden ausgeglichen werden.

#### WASSERSTOFFBUSSE FÜR DEN BEZIRK NEUSIEDL AM SEE

Im Raum Neusiedl wird gemeinsam mit weiteren Projektpartnerinnen und -partnern an einem Wasserstoffbusprojekt und am Bau eines Elektrolyseurs gearbeitet. Die Produktion des Wasserstoffs soll am Energie Burgenland-Innovationsstandort Neusiedl am See erfolgen. In weiterer Folge soll eine H<sub>2</sub>-Tankstelle errichtet und Wasserstoffbusse von Projektpartnerinnen und -partnern betrieben werden.

**MARKTORIENTIERT  
UND ZUKUNFTSFIT**





#### **DIENSTLEISTER AN KUNDINNEN UND KUNDEN, MARKTORIENTIERT UND ZUKUNFTSFIT**

Wärme und Service GmbH blickt überzeugt in die Zukunft. Die Nähe zu Kundinnen und Kunden ermöglicht ein laufendes Anpassen des Angebots an die Bedürfnisse – markt- und serviceorientiert, zukunftsfit und immer am letzten Stand der Technik. Enge Zusammenarbeit und Abstimmung mit allen Geschäftsbereichen und laufende Prozessoptimierung garantieren langfristige Erfolge.

#### **E-MOBILITÄT IM VORMARSCH**

Der Ausbau der öffentlichen Infrastruktur schreitet zügig voran: 137 Ladepunkte wurden bis Ende 2020 im Burgenland installiert, darunter erstmalig ein HPC (High Power Charger)-Schnelllader mit einer Ladeleistung von bis zu 150 kW. Neben öffentlichen Lademöglichkeiten wird dem Bereich „E-Fuhrpark für Unternehmen“ großes Wachstumspotenzial prognostiziert. Die Errichtung von Ladeinfrastruktur für ausgewählte Unter-

nehmen wie die Burgenländische Landesregierung wurde gestartet. Gleichzeitig wurde hier mit dem „Monitoring E-Ladestellen“ ein neues Produkt für diese Anwendungen gelauncht. Wir halten an unserer Vision fest: Bis 2030 soll es 700 öffentliche Ladepunkte im Burgenland geben.

#### **PHOTOVOLTAIK – LEUCHTTURMPROJEKTE MIT AUSBLICK**

Durch den Zuwachs von 2.655 kWp mit Dachanlagen wurde der kumulierte Bestand im letzten Geschäftsjahr auf 10.513,68 kWp gesteigert. Dies entspricht einer Erzeugungsmenge von 8,36 GWh. Aufgrund einer Gesetzesänderung im ELWOG wurden erste Objekte als gemeinschaftliche Erzeugungsanlagen mit dem neuen Produkt „Ökostrom-Gemeinschaft“ realisiert. Zukünftig können Kundinnen und Kunden Ökostrom aus Photovoltaik nachhaltig, vor Ort und innerhalb ihrer Ökostrom-Produktionsgemeinschaft beziehen. Die Flächensicherung für die Errichtung von Photovoltaikflächenanlagen im Burgenland wird intensiv vorangetrieben. Nach Eintreten erforderlicher Rah-

menbedingungen kann an ausgewählten Standorten mit der Errichtung von Flächenanlagen im großen Stil gemäß der neuen Change-Strategie 2030 begonnen werden. Diese sieht die Planung, Errichtung und den Betrieb von Photovoltaikanlagen vor.

#### **MEHR ANGEBOT BEI TECHNISCHER BETRIEBSFÜHRUNG**

Lag der Fokus in der technischen Betriebsführung bisher auf Erdgas- und Pelletsheizungen, wird künftig auf Wärmepumpen gesetzt. Mit der Akquise des Fernwärmeheizwerks Piringsdorf und Projektierung weiterer Projekte in Oberpullendorf und Eisenstadt läuft die Erweiterung des Umfangs der technischen Betriebsführung an Biomasseanlagen. Die Betriebsführung der stetig wachsenden E-Mobilitäts-Infrastruktur für alle Energie Burgenland-Ladepunkte im Burgenland liegt verlässlich in den Händen der Wärme und Service GmbH, ebenso die Betreuung aller Energie Burgenland Photovoltaikprojekte, die laufend Zuwachs finden.

#### **SERVICE IS ALSO OUR SUCCESS**

Die Zusammenarbeit mit Wohnbauträgerinnen und -trägern und Genossenschaften wurde durch zusätzliche neue Dienstleistungen verstärkt. Das neue Angebot an Heizungswasser-

aufbereitung bietet mehr Anlagensicherheit und somit sichere Wärmeversorgung durch geringere Ausfallzeiten. Langfristige Verträge sichern neue Geschäftsmodelle ab. Im Bereich Wartung und Betriebsführung von Erdgasgeräten und Klimaanlage setzt der Konzern verstärkt auf Insourcing.

Mehr als 30 bestens geschulte Servicetechniker arbeiten im Kundendienst auch für Privatkundinnen und -kunden täglich für die Bereiche Erdgas, E-Mobilität, Photovoltaik, Fernwärme und Klimaanlage. Als oft erste Ansprechpartner für alle Anfragen zu Wartung, Instandsetzung und neuen Themen wie Wasseraufbereitung und Serviceangebote sind sie ein wichtiges Bindeglied. Das Leistungsangebot des Kundendienstes wird laufend an Kundenbedürfnisse angepasst. Verstärkt liegt der Fokus in Zukunft auf „Cross selling“-Maßnahmen, wie beim SonnenKonto bereits erfolgreich umgesetzt.

Wärme und Service ist zukunftsfit. Entwicklung, Ausbau und Optimierung neuer und bestehender Geschäftsfelder für alle Bereiche und Standbeine stehen auch künftig im Fokus. Wärme und Service GmbH ist und bleibt Ihr verlässliche Partner.



# Kompetente Dienstleistung



Das Tochterunternehmen „Energie Burgenland Dienstleistung und Technik“ bündelt technische und kaufmännische Dienstleistungen für interne und externe Kundinnen und Kunden – effizient und kompetent.

Das Leistungsspektrum des Unternehmens reicht dabei von technisch handwerklichen Tätigkeiten rund um das Strom- oder Erdgasnetz, Ingenieurdienstleistungen im Elektrotechnik-, Bau- und Vermessungsbereich, kaufmännischen Tätigkeiten wie Beschaffung und Lagerung bis hin zum Kundendienst am Telefon und der Verpflegung der Mitarbeiterinnen und Mitarbeiter.

Besonderer Wert wird auf nachhaltige Lösungen, die Mensch und Umwelt dienen und aufgrund unseres Qualitätsbewusstseins von Langlebigkeit gekennzeichnet sind, gelegt.

95 % des Jahresumsatzes der Energie Burgenland Dienstleistung und Technik GmbH stammen aus Dienstleistungen für die Energie Burgenland Unternehmensgruppe. Die restlichen fünf Prozent werden aus Aufträgen am Drittmarkt vorrangig bei anderen Energieversorgerinnen und -versorgern und Industriekundinnen und -kunden lukriert.

## ZUVERLÄSSIGKEIT UND KUNDENZUFRIEDENHEIT SIND UNSER OBERSTES ZIEL

Der Erfolg des Tochterunternehmens liegt in der Kompetenz und dem Engagement der Mitarbeiterinnen und Mitarbeiter. Mit den individuellen Dienstleistungen überzeugen sie Kundinnen und Kunden, Partnerinnen und Partner und Eigentümerinnen und Eigentümer.

Das zentrale **Kundentelefon** ist die erste Anlaufstelle für alle Kundinnen und Kunden der Netz Burgenland GmbH, der Energie Burgenland Vertrieb GmbH & Co KG, der Wärme und Service GmbH und der Vermittlung der Energie Burgenland AG. Die Mitarbeiterinnen und Mitarbeiter stehen via Telefon, E-Mail oder Chat zur Verfügung.

Im Bereich der **Elektrotechnik** liegt der Fokus auf individuellen Turn-Key-Lösungen für den Ausbau der Netzinfrastruktur im Burgenland als auch der von Erzeugungsanlagen im Bereich der Erneuerbaren Energie.

Auf dem neuesten Stand der Technik ist man im Bereich der **Messtechnik**: Fehlerhafte Stellen in Mittel- und Niederspannungskabeln können mithilfe eines Kabelmesswagens sicher und schnell lokalisiert und dokumentiert werden. Im Zuge der Wachstumsstrategie wird das Portfolio um die Errichtung von Trafostationen für Photovoltaikanlagen und Industrie erweitert.

Für den Bau und die Erweiterung von Umspannwerken, Schaltstationen und die Sanierung von Trafostationen ist spezielles Know-how gefragt. Die Dienstleistung des Bereichs **Hoch- und Tiefbau** umfasst die Ideenfindung, Planung, Genehmigung sowie die Umsetzung inklusive Bauabwicklung.

Vermessungsarbeiten von Infrastruktureinrichtungen wie Freileitungen oder Flächenprojekte zur Generierung von Gelände- und Oberflächenmodellen werden im Bereich **Geodaten** mittels ALS (Airborne Laser Scanning) durchgeführt. Die gewonnenen Daten werden erfasst, verarbeitet, ausgewertet und grafisch dargestellt. Mit Thermografiekameras

ausgestattete Drohnen befliegen Photovoltaikanlagen und liefern exakte Daten über den Zustand der Photovoltaikmodule.

In der Energie Burgenland Dienstleistung und Technik GmbH ist für die Unternehmensgruppe und alle Unternehmen der Landesholding das **Fuhrparkmanagement** angesiedelt. Die gesamte Fahrzeugflotte umfasst rund 450 Fahrzeuge. Durch die sukzessive Umstellung auf E-Mobilität leisten wir einen wesentlichen Beitrag zur Senkung der CO<sub>2</sub>-Emissionen in unserer Region.

Der **Zentrale Einkauf** ist verantwortlich für die Lagerbewirtschaftung der Unternehmensgruppe. Wirtschaftlichkeit unter Berücksichtigung von Qualität und Liefertermin und Einhaltung der gesetzlichen Vorgaben sind oberstes Ziel.

Das **Gebäudemanagement** verwaltet 42 Verwaltungsgebäude der Energie Burgenland Unternehmensgruppe an acht Standorten. Zu den Aufgaben zählen der laufende technische Betrieb aller Gebäude und die Durchführung der anfallenden Instandsetzungsmaßnahmen.

Auch das **Betriebsrestaurant** ist in der Energie Burgenland Dienstleistung und Technik GmbH angesiedelt. Hier wird auf Nachhaltigkeit gesetzt, und 2019 wurde das Betriebsrestaurant bio-zertifiziert.



# Organe der Gesellschaft

im Geschäftsjahr 2019/20

## AUFSICHTSRAT

### VORSITZENDER

Dr. Johann SEREINIG (ab 27.3.2020)  
GF Mag. Hans Peter RUCKER (bis 27.3.2020)

### VORSITZENDER-STELLVERTRETER

VDir. Mag. Stefan SZYSZKOWITZ, MBA

### MITGLIEDER

GF Mag. Robert GRÜNEIS (bis 12.3.2020)  
KR Dir. Mag. Thomas LEHNER  
VDir. DI Franz MITTERMAYER  
Präs. Ing. Peter NEMETH (bis 12.3.2020)  
GF Ing. Reinhard POGLITSCH, MBA (bis 12.3.2020)  
Mag. Monika STIGLITZ (bis 12.3.2020)  
Dr. Alois SCHITTENGRUBER  
Mag. Maria Elisabeth STUBITS-WEIDINGER, MBA MSc (ab 12.3.2020)  
DI (FH) Roman BOCK, MSc (ab 12.3.2020)  
Dr. Martin MAYR (ab 12.3.2020)  
Horst TEUSCHL (ab 12.3.2020)

### VOM BETRIEBSRAT DELEGIERT

ZBRV Bernd WEISS  
ZBRV Hartwig ROTH (bis 5.5.2020)  
ZBRV-Stv. Franz POLZER  
BR Franz KARNER  
BR Ing. Thomas KRISPEL, MBA  
BR Beate ZECHMEISTER (ab 5.5.2020)

### VORSTANDSVORSITZENDER

Mag. Michael GERBAVSITS

### VORSTANDSMITGLIED

Dr. Alois ECKER

## VORSTAND bis 31.12.2020

# Corporate-Governance-Kodex

**Für die Energie Burgenland AG versteht sich Corporate Governance als Gesamtheit der auf das Aktionärsinteresse ausgerichteten Grundsätze, die unter Wahrung von Entscheidungsfähigkeit und Effizienz auf der obersten Unternehmensebene Transparenz und ein ausgewogenes Verhältnis von Führung und Kontrolle anstreben.**

In enger Anlehnung an den Österreichischen Corporate-Governance-Kodex hat die Energie Burgenland AG einen eigenen Corporate-Governance-Kodex erstellt. Darin sind jene Grundsätze zusammengefasst, die eine verantwortungsvolle und auf langfristige Wertsteigerung ausgerichtete Leitung und Kontrolle der Energie Burgenland AG sicherstellen und optimieren. Der Corporate-Governance-Kodex der Energie Burgenland AG wurde auf der Website [www.energieburgenland.at](http://www.energieburgenland.at) veröffentlicht.

Anmerkung gemäß Punkt 24 des Corporate-Governance-Kodex der Energie Burgenland AG: Die Fixbezüge der beiden Vorstandsmitglieder betragen im Geschäftsjahr 2019/20 EUR 494.040,24.





# **Konzernabschluss** der Energie Burgenland Gruppe

(Hierbei handelt es sich nicht um eine der  
gesetzlichen Form entsprechende Veröffentlichung.)

Geschäftsjahr vom  
1.10.2019 bis 30.9.2020

# Bilanz der Energie Burgenland Gruppe

## AKTIVA

|   | 30.9.2020      |                       | 30.9.2019          |
|---|----------------|-----------------------|--------------------|
|   | EUR            | EUR                   | TEUR               |
| <b>A. ANLAGEVERMÖGEN:</b>   |                |                       |                    |
| I. Immaterielle Vermögensgegenstände:   |                |                       |                    |
| 1. Konzessionen, gewerbliche Schutzrechte und ähnliche Rechte und Vorteile                        | 37.141.773,48  |                       | 41.667             |
| 2. Kundenstock  | 15.558.624,97  |                       | 16.973             |
|   |                | 52.700.398,44         | 58.640             |
| II. Sachanlagen:  |                |                       |                    |
| 1. Grundstücke, grundstücksgleiche Rechte und Bauten, einschließlich der Bauten auf fremdem Grund | 40.920.929,20  |                       | 33.463             |
| 2. Verteilungsanlagen   | 18.668,53      |                       | 26                 |
| 3. technische Anlagen und Maschinen   | 23.970.368,88  |                       | 22.066             |
| 4. Elektrizitätsanlagen   | 298.153.383,59 |                       | 264.516            |
| 5. Gasanlagen   | 99.469.804,60  |                       | 93.766             |
| 6. andere Anlagen, Betriebs- und Geschäftsausstattung   | 8.287.141,89   |                       | 7.452              |
| 7. geleistete Anzahlungen und Anlagen in Bau  | 45.211.967,13  |                       | 36.625             |
|   |                | 516.032.263,82        | 457.914            |
| III. Finanzanlagen:   |                |                       |                    |
| 1. Anteile an verbundenen Unternehmen   | 58.040,00      |                       | 58                 |
| 2. Anteile an assoziierten Unternehmen  | 3.442.780,28   |                       | 3.018              |
| 3. Beteiligungen  | 1.315.208,85   |                       | 1.312              |
| 4. Ausleihungen an Unternehmen, mit denen ein Beteiligungsverhältnis besteht                      | 8.674.553,06   |                       | 7.429              |
| 5. Wertpapiere (Wertrechte) des Anlagevermögens   | 32.325.720,47  |                       | 145.124            |
| 6. sonstige Ausleihungen  | 27.031.328,63  |                       | 27.822             |
|   |                | 72.847.631,29         | 184.763            |
|   |                | <b>641.580.293,55</b> | <b>701.317.414</b> |
| <b>B. UMLAUFVERMÖGEN:</b>   |                |                       |                    |
| I. Vorräte:   |                |                       |                    |
| 1. Roh-, Hilfs- und Betriebsstoffe  | 7.401.765,75   |                       | 6.942              |
| 2. Waren  | 1.761.303,00   |                       | 1.637              |
| 3. noch nicht abrechenbare Leistungen   | 2.815.897,71   |                       | 7.381              |
|   |                | 11.978.966,46         | 15.960             |
| II. Forderungen und sonstige Vermögensgegenstände   |                |                       |                    |
| 1. Forderungen aus Lieferungen und Leistungen   | 20.039.250,51  |                       | 18.323             |
| davon mit einer Restlaufzeit von mehr als einem Jahr  | 0,00           |                       | 0                  |
| 2. Forderungen gegenüber verbundenen Unternehmen  | 0,00           |                       | 7                  |
| davon mit einer Restlaufzeit von mehr als einem Jahr  | 0,00           |                       | 0                  |
| 3. Forderungen gegenüber Unternehmen, mit denen ein Beteiligungsverhältnis besteht                | 1.221.691,89   |                       | 1.142              |
| davon mit einer Restlaufzeit von mehr als einem Jahr  | 0,00           |                       | 0                  |
| 4. sonstige Forderungen und Vermögensgegenstände  | 96.903.435,25  |                       | 83.943             |
| davon mit einer Restlaufzeit von mehr als einem Jahr  | 67.344.652,97  |                       | 58.113             |
|   |                | 118.164.377,64        | 103.415            |
| III. Kassenbestand, Guthaben bei Kreditinstituten   |                | 132.797.242,54        | 45.232             |
|   |                | <b>262.940.586,64</b> | <b>164.606</b>     |
| <b>C. RECHNUNGSABGRENZUNGSPOSTEN</b>  |                | 5.623.801,87          | 6.759              |
| <b>D. AKTIVE LATENTE STEUERN</b>  |                | 7.531.116,83          | 6.965              |
|   |                | <b>917.675.798,89</b> | <b>879.647</b>     |

## PASSIVA

|  | 30.9.2020      |                       | 30.9.2019      |
|--|----------------|-----------------------|----------------|
|  | EUR            | EUR                   | TEUR           |
| <b>A. EIGENKAPITAL:</b>  |                |                       |                |
| <b>I. Eingefordertes und einbezahltes Grundkapital (AG)</b>                              |                | 34.881.600,00         | 34.882         |
| <b>II. Kapitalrücklagen:</b>   |                |                       |                |
| 1. gebundene Kapitalrücklagen  | 1.360,40       |                       | 1              |
| 2. nicht gebundene Kapitalrücklagen  | 103.817.361,05 |                       | 103.817        |
|  |                | 103.818.721,45        | 103.819        |
| <b>III. Gewinnrücklagen:</b>   |                |                       |                |
| 1. gesetzliche Rücklage  | 3.488.296,04   |                       | 3.488          |
| 2. freie Rücklagen   | 182.238.012,11 |                       | 159.842        |
|  |                | 185.726.308,15        | 163.330        |
| <b>IV. Bilanzgewinn:</b>   |                |                       |                |
| davon Gewinnvortrag: EUR 12.136.287,17; VJ: TEUR 9.441,4                                 |                | 21.507.343,03         | 22.770         |
| <b>V. Ausgleichsposten für Anteile in Fremdbesitz</b>                                    |                | 1.508.329,76          | 1.428          |
|  |                | <b>347.442.302,39</b> | <b>326.229</b> |
| <b>B. BAUKOSTENZUSCHÜSSE</b>   |                | <b>172.577.683,90</b> | <b>171.866</b> |
| <b>C. INVESTITIONSZUSCHÜSSE</b>  |                | <b>5.049.696,72</b>   | <b>4.518</b>   |
| <b>D. RÜCKSTELLUNGEN:</b>  |                |                       |                |
| 1. Rückstellungen für Abfertigungen  | 16.120.023,00  |                       | 17.894         |
| 2. Rückstellungen für Pensionen  | 19.826.475,00  |                       | 20.376         |
| 3. Steuerrückstellungen  | 6.181.792,72   |                       | 6.899          |
| 4. sonstige Rückstellungen   | 67.867.064,06  |                       | 62.170         |
|  |                | 109.995.354,78        | 107.339        |
| <b>E. VERBINDLICHKEITEN:</b>   |                |                       |                |
| davon mit einer Restlaufzeit von bis zu einem Jahr                                       | 151.391.628,56 |                       | 90.494         |
| davon mit einer Restlaufzeit von mehr als einem Jahr                                     | 130.522.195,13 |                       | 178.737        |
| 1. Verbindlichkeiten gegenüber Kreditinstituten  | 42.254.802,77  |                       | 36.919         |
| davon mit einer Restlaufzeit von bis zu einem Jahr                                       | 19.714.915,27  |                       | 10.417         |
| davon mit einer Restlaufzeit von mehr als einem Jahr                                     | 22.539.887,50  |                       | 26.502         |
| 2. erhaltene Anzahlungen auf Bestellungen  | 22.983.159,49  |                       | 22.845         |
| davon mit einer Restlaufzeit von bis zu einem Jahr                                       | 22.983.159,49  |                       | 22.845         |
| 3. Verbindlichkeiten aus Lieferungen und Leistungen                                      | 29.851.768,00  |                       | 20.146         |
| davon mit einer Restlaufzeit von bis zu einem Jahr                                       | 28.315.202,57  |                       | 19.151         |
| davon mit einer Restlaufzeit von mehr als einem Jahr                                     | 1.536.565,43   |                       | 995            |
| 4. Verbindlichkeiten gegenüber verbundenen Unternehmen                                   | 9.855.061,39   |                       | 7.398          |
| davon mit einer Restlaufzeit von bis zu einem Jahr                                       | 9.855.061,39   |                       | 7.398          |
| 5. Verbindlichkeiten gegenüber Unternehmen, mit denen ein Beteiligungsverhältnis besteht | 3.705.768,52   |                       | 4.809          |
| davon mit einer Restlaufzeit von bis zu einem Jahr                                       | 1.074.724,11   |                       | 4.222          |
| davon mit einer Restlaufzeit von mehr als einem Jahr                                     | 2.631.044,41   |                       | 587            |
| 6. sonstige Verbindlichkeiten  | 173.263.263,52 |                       | 177.114        |
| davon mit einer Restlaufzeit von bis zu einem Jahr                                       | 69.448.565,73  |                       | 26.461         |
| davon mit einer Restlaufzeit von mehr als einem Jahr                                     | 103.814.697,79 |                       | 150.653        |
| davon aus Steuern  | 14.814.874,03  |                       | 12.922         |
| davon im Rahmen der sozialen Sicherheit  | 1.409.654,09   |                       | 1.360          |
|  |                | <b>281.913.823,68</b> | <b>269.232</b> |
| <b>F. RECHNUNGSABGRENZUNGSPOSTEN</b>   |                | <b>696.937,43</b>     | <b>464</b>     |
|  |                | <b>917.675.798,89</b> | <b>879.647</b> |

# Gewinn- und Verlustrechnung

## Gewinn- und Verlustrechnung der Energie Burgenland Gruppe für das Geschäftsjahr vom 1.10.2019 bis 30.9.2020

|   | 2019/20 |                      | 2018/19       |
|---|---------|----------------------|---------------|
|   | EUR     | EUR                  | TEUR          |
| 1. Umsatzerlöse   |         | 336.727.372,88       | 338.569       |
| 2. Veränderungen des Bestands an noch nicht abrechenbaren Leistungen  |         | -4.649.694,98        | -1.775        |
| 3. Andere aktivierte Eigenleistungen  |         | 18.148.948,60        | 16.750        |
| 4. sonstige betriebliche Erträge  |         |                      |               |
| a) Erträge aus dem Abgang vom und der Zuschreibung zum Anlagevermögen mit Ausnahme der Finanzanlagen  |         | 86.985,20            | 597           |
| b) Erträge aus der Auflösung von Rückstellungen   |         | 2.876.730,08         | 2.127         |
| c) übrige   |         | 2.518.816,59         | 3.618         |
|   |         | 5.482.531,88         | 6.341         |
| 5. Aufwendungen für Material und sonstige bezogene Herstellungsleistungen:  |         |                      |               |
| a) Materialaufwand  |         | -33.696.509,80       | -39.142       |
| b) Aufwendungen für bezogene Leistungen   |         | -102.304.401,39      | -95.408       |
|   |         | -136.000.911,19      | -134.550      |
| 6. Personalaufwand:   |         |                      |               |
| a) Löhne  |         | -2.645.683,59        | -3.872        |
| b) Gehälter   |         | -53.956.501,58       | -51.802       |
| c) Soziale Aufwendungen   |         |                      |               |
| aa) Aufwendungen für Abfertigungen und Leistungen an betriebliche Mitarbeitervorsorgekassen   |         | -1.033.541,90        | -3.185        |
| bb) Aufwendungen für Altersversorgung   |         | -2.399.302,12        | -4.086        |
| cc) Aufwendungen für gesetzlich vorgeschriebene Sozialabgaben sowie vom Entgelt abhängige Abgaben und Pflichtbeiträge   |         | -16.039.475,76       | -15.685       |
| dd) sonstige Sozialaufwendungen   |         | -616.504,03          | -574          |
|   |         | -76.691.008,98       | -79.203       |
| 7. Abschreibungen auf immaterielle Gegenstände des Anlagevermögens und Sachanlagen  |         | -44.069.514,75       | -45.222       |
| 8. Sonstige betriebliche Aufwendungen:  |         |                      |               |
| a) Steuern, soweit sie nicht unter Z 19 fallen  |         | -644.417,62          | -697          |
| b) übrige   |         | -62.434.468,19       | -70.567       |
|   |         | -63.078.885,81       | -71.264       |
| <b>9. Betriebsergebnis</b>  |         | <b>35.868.837,65</b> | <b>29.646</b> |
| 10. Erträge aus Beteiligungen an assoziierten Unternehmen   |         | 371.759,95           | 359           |
| 11. Erträge aus Beteiligungen   |         | 128.544,60           | 57            |
| 12. Erträge aus anderen Wertpapieren und Ausleihungen des Finanzanlagevermögens   |         | 49.904.633,75        | 6.787         |
| 13. sonstige Zinsen und ähnliche Erträge  |         | 512.112,32           | 1.236         |
| 14. Erträge aus dem Abgang von und der Zuschreibung zu Finanzanlagen  |         | 42.801.171,75        | 636           |
| 15. Aufwendungen aus Finanzanlagen und aus Wertpapieren des Umlaufvermögens<br>davon Aufwendungen aus verbundenen Unternehmen: EUR 0,00; VJ: TEUR 0,00<br>davon Aufwendungen aus Beteiligungen an assoziierten Unternehmen: EUR 0,00; VJ: TEUR 0,00<br>davon Abschreibungen: EUR -24.200,23; VJ: TEUR -24 |         | -5.745.411,57        | -443          |
| 16. Zinsen und ähnliche Aufwendungen  |         | -67.430.494,10       | -6.781        |
| <b>17. Finanzerfolg</b>   |         | <b>20.542.316,70</b> | <b>1.852</b>  |
| <b>18. Ergebnis vor Steuern</b>   |         | <b>56.411.154,36</b> | <b>31.498</b> |
| 19. Steuern vom Einkommen und vom Ertrag  |         | -14.040.690,06       | -8.329        |
| <b>20. Jahresüberschuss</b>   |         | <b>42.370.464,30</b> | <b>23.169</b> |
| 21. Zuweisung zu Gewinnrücklagen  |         | -22.439.412,02       | -12.590       |
| 22. Anteile Fremder am Jahresgewinn   |         | -193.559,97          | 55            |
| 23. Gewinnvortrag aus dem Vorjahr   |         | 1.769.850,72         | 12.136        |
| <b>24. Bilanzgewinn</b>   |         | <b>21.507.343,03</b> | <b>22.770</b> |

# Anlagenpiegel

der Energie Burgenland Gruppe

Anlagenpiegel gemäß § 226 (1) UGB 2019/20

|   | ANSCHAFFUNGS-/HERSTELLUNGSKOSTEN |                     |                      |                       |                | ABSCHREIBUNGEN          |                       |                     |                      |                      |             |                | RESTBUCH-<br>WERTE    |                       |                       |
|---|----------------------------------|---------------------|----------------------|-----------------------|----------------|-------------------------|-----------------------|---------------------|----------------------|----------------------|-------------|----------------|-----------------------|-----------------------|-----------------------|
|   | STAND AM 1.10.2019               | WÄHRUNGSDIFFERENZEN | ZUGÄNGE              | ABGÄNGE               | UMBUCHUNGEN    | STAND AM 30.9.20        | STAND AM 1.10.19      | WÄHRUNGSDIFFERENZEN | ZUGÄNGE              | ABGÄNGE              | UMBUCHUNGEN | ZUSCHREIBUNGEN |                       | STAND AM 30.9.20      | STAND AM 30.9.20      |
|   | EUR                              | EUR                 | EUR                  | EUR                   | EUR            | EUR                     | EUR                   | EUR                 | EUR                  | EUR                  | EUR         | EUR            | EUR                   | EUR                   | EUR                   |
| <b>I. Immaterielle Vermögensgegenstände</b>   |                                  |                     |                      |                       |                |                         |                       |                     |                      |                      |             |                |                       |                       |                       |
| 1. Konzessionen, gewerbliche Schutzrechte und ähnliche Rechte und Vorteile                        | 82.263.717,08                    | -3.283,84           | 1.686.620,25         | 3.934.757,43          | 187.455,10     | 80.199.751,16           | 40.596.435,72         | -1.499,13           | 6.140.920,72         | 3.677.879,63         | 0,00        | 0,00           | 43.057.977,69         | 37.141.773,47         | 41.667.281,37         |
| 2. Kundenstock  | 28.288.409,01                    | 0,00                | 0,00                 | 0,00                  | 0,00           | 28.288.409,01           | 11.315.363,60         | 0,00                | 1.414.420,44         | 0,00                 | 0,00        | 0,00           | 12.729.784,04         | 15.558.624,97         | 16.973.045,41         |
| 3. Firmenwert   | 6.809.524,76                     | 0,00                | 0,00                 | 0,00                  | 0,00           | 6.809.524,76            | 6.809.524,76          | 0,00                | 0,00                 | 0,00                 | 0,00        | 0,00           | 6.809.524,76          | 0,00                  | 0,00                  |
|   | 117.361.650,85                   | -3.283,84           | 1.686.620,25         | 3.934.757,43          | 187.455,10     | 115.297.684,93          | 58.721.324,08         | -1.499,13           | 7.555.341,16         | 3.677.879,63         | 0,00        | 0,00           | 62.597.286,48         | 52.700.398,45         | 58.640.326,78         |
| <b>II. Sachanlagen</b>  |                                  |                     |                      |                       |                |                         |                       |                     |                      |                      |             |                |                       |                       |                       |
| 1. Grundstücke, grundstücksgleiche Rechte und Bauten, einschließlich der Bauten auf fremdem Grund | 89.268.616,12                    | 0,00                | 4.516.779,56         | 2.464.255,15          | 5.704.420,25   | 97.025.560,78           | 55.805.706,55         | 0,00                | 2.405.551,85         | 2.106.626,82         | 0,00        | 0,00           | 56.104.631,58         | 40.920.929,20         | 33.462.909,57         |
| 2. Verteilungsanlagen   | 125.000,00                       | 0,00                | 14.166,55            | 14.166,55             | 0,00           | 125.000,00              | 98.864,05             | 0,00                | 21.633,97            | 14.166,55            | 0,00        | 0,00           | 106.331,47            | 18.668,53             | 26.135,95             |
| 3. technische Anlagen und Maschinen   | 83.150.315,87                    | -951.274,87         | 3.655.619,75         | 2,00                  | 1.083.740,42   | 86.938.399,16           | 61.084.165,53         | -757.875,60         | 2.641.742,35         | 2,00                 | 0,00        | 0,00           | 62.968.030,28         | 23.970.368,88         | 22.066.150,34         |
| 4. Elektrizitätsanlagen   | 884.679.215,30                   | 0,00                | 38.327.193,25        | 18.277.685,40         | 18.248.265,53  | 922.976.988,68          | 620.163.681,11        | 0,00                | 23.089.032,00        | 18.429.108,02        | 0,00        | 0,00           | 624.823.605,09        | 298.153.383,60        | 264.515.534,19        |
| 5. Gasanlagen   | 227.412.876,03                   | 0,00                | 10.115.048,54        | 1.385.384,44          | 62.733,94      | 236.205.274,07          | 133.646.476,94        | 0,00                | 4.453.401,66         | 1.364.409,13         | 0,00        | 0,00           | 136.735.469,47        | 99.469.804,60         | 93.766.399,09         |
| 6. Andere Anlagen, Betriebs- und Geschäftsausstattung   | 27.492.257,31                    | -3.724,82           | 4.438.004,93         | 3.476.441,60          | 36.412,14      | 28.486.507,96           | 20.040.694,80         | -3.262,16           | 3.865.058,75         | 3.703.125,32         | 0,00        | 0,00           | 20.199.366,07         | 8.287.141,88          | 7.451.562,51          |
| 7. geleistete Anzahlungen und Anlagen in Bau  | 36.652.696,76                    | -5.794,54           | 33.996.227,14        | 82.689,61             | -25.323.027,37 | 45.237.412,38           | 27.778,28             | -2.333,03           | 37.753,01            | 37.753,01            | 0,00        | 0,00           | 25.445,25             | 45.211.967,13         | 36.624.918,48         |
|   | 1.348.780.977,39                 | -960.794,24         | 95.063.039,72        | 25.700.624,75         | -187.455,10    | 1.416.995.143,03        | 890.867.367,27        | -763.470,80         | 36.514.173,59        | 25.655.190,85        | 0,00        | 0,00           | 900.962.879,21        | 516.032.263,81        | 457.913.610,12        |
| <b>III. Finanzanlagen</b>   |                                  |                     |                      |                       |                |                         |                       |                     |                      |                      |             |                |                       |                       |                       |
| 1. Anteile an verbundenen Unternehmen   | 3.508.391,14                     | 0,00                | 0,00                 | 3.450.351,14          | 0,00           | 58.040,00               | 3.450.351,14          | 0,00                | 0,00                 | 3.450.351,14         | 0,00        | 0,00           | 0,00                  | 58.040,00             | 58.040,00             |
| 2. Ausleihungen an verbundene Unternehmen   | 1.000,00                         | 0,00                | 0,00                 | 1.000,00              | 0,00           | 0,00                    | 1.000,00              | 0,00                | 0,00                 | 1.000,00             | 0,00        | 0,00           | 0,00                  | 0,00                  | 0,00                  |
| 3. Beteiligungen an assoziierten Unternehmen  | 3.090.431,68                     | 0,00                | 452.277,63           | 0,00                  | 0,00           | 3.542.709,31            | 72.728,80             | 0,00                | 24.200,23            | 0,00                 | 0,00        | 0,00           | 96.929,03             | 3.445.780,28          | 3.017.702,88          |
| 4. Beteiligungen an sonstigen Unternehmen   | 3.223.674,88                     | 0,00                | 0,00                 | 0,00                  | 0,00           | 3.223.674,88            | 1.911.466,03          | 0,00                | 0,00                 | 0,00                 | 0,00        | 0,00           | 1.911.466,03          | 1.312.208,85          | 1.312.208,85          |
| 5. Ausleihungen an Unternehmen, mit denen ein Beteiligungsverhältnis besteht                      | 7.429.406,78                     | 0,00                | 2.255.755,50         | 1.010.609,22          | 0,00           | 8.674.553,06            | 0,00                  | 0,00                | 0,00                 | 0,00                 | 0,00        | 0,00           | 0,00                  | 8.674.553,06          | 7.429.406,78          |
| 6. Wertpapiere (Wertrechte) des Anlagevermögens   | 150.293.598,77                   | 0,00                | 0,00                 | 114.992.760,64        | 0,00           | 35.300.838,13           | 5.169.185,41          | 0,00                | 821.211,34           | 3.015.279,09         | 0,00        | 0,00           | 2.975.117,66          | 32.325.720,47         | 145.124.413,36        |
| 7. Sonstige Ausleihungen  | 27.821.705,41                    | 0,00                | 34.119,35            | 824.496,13            | 0,00           | 27.031.328,63           | 0,00                  | 0,00                | 0,00                 | 0,00                 | 0,00        | 0,00           | 27.031.328,63         | 27.821.705,41         |                       |
|   | 195.368.208,66                   | 0,00                | 2.742.152,48         | 120.279.217,13        | 0,00           | 77.831.144,01           | 10.604.731,38         | 0,00                | 845.411,57           | 6.466.630,23         | 0,00        | 0,00           | 4.983.512,72          | 72.847.631,29         | 184.763.477,28        |
|   | <b>1.661.510.836,90</b>          | <b>-964.078,08</b>  | <b>99.491.812,45</b> | <b>149.914.599,31</b> | <b>0,00</b>    | <b>1.610.123.971,97</b> | <b>960.193.422,73</b> | <b>-764.969,93</b>  | <b>44.914.926,32</b> | <b>35.799.700,71</b> | <b>0,00</b> | <b>0,00</b>    | <b>968.543.678,41</b> | <b>641.580.293,55</b> | <b>701.317.414,18</b> |

# Eigenkapital Entwicklung

der Energie Burgenland Gruppe

Eigenkapitalentwicklung für das Geschäftsjahr  
vom 1.10.2019 bis 30.9.2020 (in EUR)

|                                 | GRUNDKAPITAL         | KAPITALRÜCKLAGEN      | GEWINNRÜCKLAGEN       | BILANZGEWINN         | AUSGLEICHSPOSTEN    | SUMME<br>EIGENKAPITAL |
|---------------------------------|----------------------|-----------------------|-----------------------|----------------------|---------------------|-----------------------|
| Stand <b>30.9.2018</b>          | <b>34.881.600,00</b> | <b>103.818.721,45</b> | <b>150.771.371,06</b> | <b>32.136.287,17</b> | <b>1.521.827,14</b> | <b>323.129.806,82</b> |
| Umgliederung per 1.10.2018      | 0,00                 | 0,00                  | 0,00                  | 0,00                 | 0,00                | 0,00                  |
| Jahresüberschuss                | 0,00                 | 0,00                  | 0,00                  | 23.168.790,61        | 0,00                | 23.168.790,61         |
| Veränderung Gewinnrücklage      | 0,00                 | 0,00                  | 12.589.793,89         | -12.589.793,89       | 0,00                | 0,00                  |
| aktiver Unterschiedsbetrag      | 0,00                 | 0,00                  | 0,00                  | 0,00                 | 0,00                | 0,00                  |
| Veränderung Minderheitenanteile | 0,00                 | 0,00                  | 0,00                  | 54.566,83            | -57.607,61          | -3.040,78             |
| Ausschüttungen                  | 0,00                 | 0,00                  | 0,00                  | -20.000.000,00       | 0,00                | -20.000.000,00        |
| Währungsdifferenzen             | 0,00                 | 0,00                  | -30.820,35            | 0,00                 | -35.999,28          | -66.819,63            |
| Stand <b>30.9.2019</b>          | <b>34.881.600,00</b> | <b>103.818.721,45</b> | <b>163.330.344,60</b> | <b>22.769.850,72</b> | <b>1.428.220,25</b> | <b>326.228.737,03</b> |
| Umgliederung per 1.10.2019      | 0,00                 | 0,00                  | 0,00                  | 0,00                 | 0,00                | 0,00                  |
| Jahresüberschuss                | 0,00                 | 0,00                  | 0,00                  | 42.370.464,29        | 0,00                | 42.370.464,29         |
| Veränderung Gewinnrücklage      | 0,00                 | 0,00                  | 22.439.412,02         | -22.439.412,02       | 0,00                | 0,00                  |
| aktiver Unterschiedsbetrag      | 0,00                 | 0,00                  | 0,00                  | 0,00                 | 0,00                | 0,00                  |
| Veränderung Minderheitenanteile | 0,00                 | 0,00                  | 0,00                  | -193.559,97          | 180.452,53          | -13.107,44            |
| Ausschüttungen                  | 0,00                 | 0,00                  | 0,00                  | -21.000.000,00       | -21.200,00          | -21.021.200,00        |
| Währungsdifferenzen             | 0,00                 | 0,00                  | -43.448,47            | 0,00                 | -79.143,02          | -122.591,49           |
| Stand <b>30.9.2020</b>          | <b>34.881.600,00</b> | <b>103.818.721,45</b> | <b>185.726.308,15</b> | <b>21.507.343,02</b> | <b>1.508.329,76</b> | <b>347.442.302,38</b> |

# Geldfluss Rechnung

## Geldflussrechnung der Energie Burgenland Gruppe für das Geschäftsjahr 2019/20

|  | 2019/20        | 2018/19        |
|--|----------------|----------------|
|  | TEUR           | TEUR           |
| 1. Ergebnis vor Steuern  | 56.411         | 31.498         |
| 2. Gewinne/Verluste (+/-) aus dem Abgang vom Anlagevermögen  | -27.430        | -95            |
| 3. Zuschreibungen/Abschreibungen (+/-) auf Gegenstände des Anlagevermögens sowie auf Wertpapiere des Umlaufvermögens | 44.915         | 41.999         |
| 4. Zunahme/Abnahme langfristiger Rückstellungen  | -1.190         | 5.308          |
| 5. Zunahme/Abnahme Baukostenzuschüsse  | 712            | 3.984          |
| 6. Zunahme/Abnahme Investitionszuschüsse aus öffentlichen Mitteln  | 531            | 45             |
| <b>7. Konzern-Cashflow aus dem Ergebnis</b>  | <b>73.949</b>  | <b>82.738</b>  |
| 8. Zunahme/Abnahme von kurzfristigen Rückstellungen  | 4.564          | 8.034          |
| 9. Zunahme/Abnahme der Vorräte, Forderungen aus Lieferungen und Leistungen sowie anderer Aktiva                      | -9.634         | -3.777         |
| 10. Zunahme/Abnahme der Verbindlichkeiten aus Lieferungen und Leistungen sowie anderer Passiva                       | 5.132          | 7.491          |
| 11. Währungsdifferenzen  | 63             | 79             |
| <b>12. Nettogeldfluss aus der laufenden Geschäftstätigkeit vor Steuern</b>   | <b>74.074</b>  | <b>94.565</b>  |
| 13. Zahlungen für Ertragsteuern  | -12.876        | -7.176         |
| <b>14. Nettogeldfluss aus der laufenden Geschäftstätigkeit</b>   | <b>61.198</b>  | <b>87.389</b>  |
| 15. Einzahlungen aus Anlagenabgang (ohne Finanzanlagen)  | 243            | 2.010          |
| 16. Einzahlungen aus Finanzanlagenabgang und sonstigen Finanzinvestitionen   | 141.302        | 50.599         |
| 17. Auszahlungen für Anlagenzugang (ohne Finanzanlagen)  | -96.750        | -80.608        |
| 18. Auszahlungen für Finanzanlagenzugang und sonstige Finanzinvestitionen  | -2.742         | -27.784        |
| <b>19. Nettogeldfluss aus der Investitionstätigkeit</b>  | <b>42.053</b>  | <b>-55.784</b> |
| 20. Auszahlungen aus der Bedienung des Eigenkapitals   | -21.021        | -20.000        |
| 21. Saldo (+/-) Ein-(+)/Ausz.(-) für Beg./Til. von Anleihen und Finanzkrediten                                       | 5.336          | -41.531        |
| <b>22. Nettogeldfluss aus der Finanzierungstätigkeit</b>   | <b>-15.686</b> | <b>-61.531</b> |
| <b>23. Nettogeldfluss gesamt</b>   | <b>87.566</b>  | <b>-29.925</b> |
| <b>24. Liquide Mittel zu Jahresbeginn</b>  | <b>45.232</b>  | <b>75.157</b>  |
| <b>25. Liquide Mittel am Jahresende</b>  | <b>132.797</b> | <b>45.232</b>  |

# Beteiligungen

der Energie Burgenland Gruppe

| NAME  | KURZBESCHREIBUNG   | HÖHE DER BETEILIGUNG | ALQUOTE(S) GESELLSCHAFTS-<br>KAPITAL BZW. VERMÖGENSEINLAGE | TEUR   | OBERGESELLSCHAFT   | KONSOLIDIERUNGSART    |
|---|--------------------|----------------------|--|--------|--------------------|-----------------------|
| <b>Mutterunternehmen</b>                                      |                    |                      |  |        |                    |                       |
| Energie Burgenland AG   | ENERGIE BURGENLAND |                      |  | 34.882 |                    |                       |
| <b>Verbundene Unternehmen – vollkonsolidiert</b>              |                    |                      |  |        |                    |                       |
| Energie Burgenland Fernwärme GmbH & Co KG                     | FERNWÄRME KG       | 100,00 %             | 221  |        | ENERGIE BURGENLAND | Vollkonsolidierung    |
| Energie Burgenland Bürgerbeteiligung GmbH                     | BÜRGERBETEILIGUNG  | 100,00 %             | 35   |        | WINDKRAFT          | Vollkonsolidierung    |
| Energie Burgenland Dienstleistung und Technik GmbH            | DIENSTLEISTUNG     | 100,00 %             | 35   |        | ENERGIE BURGENLAND | Vollkonsolidierung    |
| Energie Burgenland Konzernclearing GmbH                       | KONZERNCLEARING    | 100,00 %             | 37   |        | ENERGIE BURGENLAND | Vollkonsolidierung    |
| Energie Burgenland Wärme und Service GmbH                     | SERVICE            | 100,00 %             | 35   |        | ENERGIE BURGENLAND | Vollkonsolidierung    |
| Energie Burgenland Vertrieb GmbH & Co KG                      | VERTRIEB           | 100,00 %             | 71   |        | ENERGIE BURGENLAND | Vollkonsolidierung    |
| Energie Burgenland Windkraft GmbH                             | WINDKRAFT          | 100,00 %             | 150  |        | ENERGIE BURGENLAND | Vollkonsolidierung    |
| EPZ Energieprojekt Zurndorf GmbH & Co KG                      | EPZ                | 57,60 %              | 23   |        | WINDKRAFT          | Vollkonsolidierung    |
| Netz Burgenland GmbH  | NETZ               | 100,00 %             | 6.000  |        | ENERGIE BURGENLAND | Vollkonsolidierung    |
| Renewind Energetikai Kft.                                     | RENEWIND           | 51,00 %              | 670  |        | WINDKRAFT          | Vollkonsolidierung    |
| Windpark Baumgarten GmbH                                      | BAUMGARTEN         | 100,00 %             | 35   |        | WINDKRAFT          | Vollkonsolidierung    |
| Windpark Beteiligungs GmbH                                    | WIBE               | 100,00 %             | 35   |        | WINDKRAFT          | Vollkonsolidierung    |
| Windpark Nick Alpha GmbH                                      | NICK ALPHA         | 100,00 %             | 35   |        | WINDKRAFT          | Vollkonsolidierung    |
| <b>Verbundene Unternehmen – nicht einbezogen</b>              |                    |                      |  |        |                    |                       |
| Energie Burgenland Fernwärme GmbH                             | FERNWÄRME GMBH     | 100,00 %             | 35   |        | ENERGIE BURGENLAND | Nicht einbezogen      |
| EP Zurndorf GmbH  | EP ZURNDORF        | 57,60 %              | 23   |        | WINDKRAFT          | Nicht einbezogen      |
| <b>Anteilmäßig einbezogene Unternehmen</b>                    |                    |                      |  |        |                    |                       |
| PAMA-GOLS Windkraftanlagenbetriebs GmbH & Co KG               | PAMA-GOLS KG       | 50,00 %              | 25   |        | WINDKRAFT          | Quotenkonsolidierung  |
| Energie Burgenland – Haider Windpark GmbH                     | EB HAIDER          | 50,00 %              | 18   |        | WINDKRAFT          | Quotenkonsolidierung  |
| <b>At-Equity-einbezogene Unternehmen</b>                      |                    |                      |  |        |                    |                       |
| Erstes Burgenländisches Rechenzentrum GmbH                    | EBRZ               | 33,33 %              | 19   |        | ENERGIE BURGENLAND | Equity-Konsolidierung |
| MMW Potzneusiedl GmbH   | MMW                | 40,00 %              | 14   |        | WINDKRAFT          | Equity-Konsolidierung |
| Windpark Nikitsch GmbH  | NIKITSCH           | 25,00 %              | 9  |        | WINDKRAFT          | Equity-Konsolidierung |
| <b>Sonstige Beteiligungen</b>                                 |                    |                      |  |        |                    |                       |
| APCS Power Clearing and Settlement AG                         | APCS               | 2,52 %               | 55   |        | ENERGIE BURGENLAND | Nicht einbezogen      |
| AGCS Gas Clearing and Settlement AG                           | AGCS               | 0,44 %               | 7  |        | ENERGIE BURGENLAND | Nicht einbezogen      |
| Biomasse Kraftwerk Güssing GmbH & Co KG                       | BIOKW GS           | 1,00 %               | 0  |        | ENERGIE BURGENLAND | Nicht einbezogen      |
| CISMO Clearing Integrated Services and Market Operations GmbH | CISMO              | 1,48 %               | 6  |        | ENERGIE BURGENLAND | Nicht einbezogen      |
| ENERGIEALLIANZ Austria GmbH                                   | ENERGIEALLIANZ     | 10,00 %              | 25   |        | ENERGIE BURGENLAND | Nicht einbezogen      |
| PAMA-GOLS Windkraftanlagenbetriebs GmbH                       | PAMA-GOLS GMBH     | 50,00 %              | 18   |        | WINDKRAFT          | Nicht einbezogen      |
| Renewind Windpark Deutsch Haslau GmbH                         | WP DEUTSCH HASLAU  | 20,00 %              | 7  |        | WINDKRAFT          | Nicht einbezogen      |

# Jahresabschluss der Energie Burgenland AG

(Hierbei handelt es sich nicht um eine der  
gesetzlichen Form entsprechende Veröffentlichung.)

Geschäftsjahr vom  
1.10.2019 bis 30.9.2020





# Bilanz der Energie Burgenland AG

## AKTIVA

### A. ANLAGEVERMÖGEN:

#### I. Immaterielle Vermögensgegenstände:

1. Nutzungsrechte

#### II. Sachanlagen:

1. Grundstücke, grundstücksgleiche Rechte und Bauten, einschließlich der Bauten auf fremdem Grund
2. Elektrizitätsanlagen
3. andere Anlagen, Betriebs- und Geschäftsausstattung
4. geleistete Anzahlungen und Anlagen in Bau

#### III. Finanzanlagen:

1. Anteile an verbundenen Unternehmen
2. Ausleihungen an verbundenen Unternehmen
3. Beteiligungen
4. Wertpapiere (Wertrechte) des Anlagevermögens
5. sonstige Ausleihungen

30.9.2020

EUR | EUR

30.9.2019

TEUR

|   | EUR            | EUR                   | TEUR           |
|---|----------------|-----------------------|----------------|
| 1. Nutzungsrechte   |                | 24.602.959,51         | 27.507         |
| <b>II. Sachanlagen:</b>   |                |                       |                |
| 1. Grundstücke, grundstücksgleiche Rechte und Bauten, einschließlich der Bauten auf fremdem Grund | 24.339.252,27  |                       | 17.284         |
| 2. Elektrizitätsanlagen   | 237.646.764,53 |                       | 208.382        |
| 3. andere Anlagen, Betriebs- und Geschäftsausstattung   | 2.140.376,79   |                       | 1.885          |
| 4. geleistete Anzahlungen und Anlagen in Bau  | 16.772.719,34  |                       | 26.986         |
|   |                | 280.899.112,93        | 254.537        |
| <b>III. Finanzanlagen:</b>  |                |                       |                |
| 1. Anteile an verbundenen Unternehmen   | 139.261.584,15 |                       | 139.262        |
| 2. Ausleihungen an verbundenen Unternehmen  | 28.963.641,03  |                       | 22.971         |
| 3. Beteiligungen  | 715.019,72     |                       | 638            |
| 4. Wertpapiere (Wertrechte) des Anlagevermögens   | 28.032.900,69  |                       | 140.707        |
| 5. sonstige Ausleihungen  | 27.006.328,63  |                       | 27.797         |
|   |                | 223.979.474,22        | 331.374        |
|   |                | <b>529.481.546,66</b> | <b>613.418</b> |

### B. UMLAUFVERMÖGEN:

#### I. Vorräte

#### II. Forderungen und sonstige Vermögensgegenstände

1. Forderungen aus Lieferungen und Leistungen  
davon mit einer Restlaufzeit von mehr als einem Jahr
  2. Forderungen gegenüber verbundenen Unternehmen  
davon mit einer Restlaufzeit von mehr als einem Jahr
  3. Forderungen gegenüber Unternehmen,  
mit denen ein Beteiligungsverhältnis besteht  
davon mit einer Restlaufzeit von mehr als einem Jahr
  4. sonstige Forderungen und Vermögensgegenstände  
davon mit einer Restlaufzeit von mehr einem Jahr
- davon mit einer Restlaufzeit von mehr einem Jahr

#### III. Kassenbestand, Guthaben bei Kreditinstituten

### C. RECHNUNGSABGRENZUNGSPOSTEN:

### D. AKTIVE LATENTE STEUERN

|   | EUR                          | EUR                   | TEUR            |
|---|------------------------------|-----------------------|-----------------|
| I. Vorräte  |                              | 170.992,74            | 118             |
| <b>II. Forderungen und sonstige Vermögensgegenstände</b>  |                              |                       |                 |
| 1. Forderungen aus Lieferungen und Leistungen<br>davon mit einer Restlaufzeit von mehr als einem Jahr   | 165.589,31<br>0,00           |                       | 100<br>0        |
| 2. Forderungen gegenüber verbundenen Unternehmen<br>davon mit einer Restlaufzeit von mehr als einem Jahr                                      | 86.649.633,81<br>0,00        |                       | 40.496<br>0     |
| 3. Forderungen gegenüber Unternehmen,<br>mit denen ein Beteiligungsverhältnis besteht<br>davon mit einer Restlaufzeit von mehr als einem Jahr | 84.483,17<br>0,00            |                       | 104<br>0        |
| 4. sonstige Forderungen und Vermögensgegenstände<br>davon mit einer Restlaufzeit von mehr einem Jahr  | 9.330.589,08<br>2.626.225,70 |                       | 10.944<br>2.548 |
|   |                              | 96.230.295,37         | 51.644          |
| davon mit einer Restlaufzeit von mehr einem Jahr  |                              | 2.626.225,70          | 2.548           |
| <b>III. Kassenbestand, Guthaben bei Kreditinstituten</b>  |                              | 62.425.371,72         | 7.679           |
|   |                              | <b>158.826.659,83</b> | <b>59.441</b>   |
| <b>C. RECHNUNGSABGRENZUNGSPOSTEN:</b>   |                              | <b>230.643,08</b>     | <b>368</b>      |
| <b>D. AKTIVE LATENTE STEUERN</b>  |                              | <b>3.912.311,83</b>   | <b>3.591</b>    |
|   |                              | <b>692.451.161,40</b> | <b>676.818</b>  |

## PASSIVA

### A. EIGENKAPITAL:

#### I. Eingefordertes und einbezahltes Grundkapital

#### II. Kapitalrücklagen:

1. gebundene Kapitalrücklagen
2. nicht gebundene Kapitalrücklagen

#### III. Gewinnrücklagen:

1. gesetzliche Rücklage
2. satzungsmäßige Rücklagen
3. andere Rücklagen (freie Rücklagen)

#### IV. Bilanzgewinn:

davon Gewinnvortrag: EUR 1.769.850,12; VJ: TEUR 12.136

### B. BAUKOSTENZUSCHÜSSE

### C. INVESTITIONSZUSCHÜSSE

### D. RÜCKSTELLUNGEN:

1. Rückstellungen für Abfertigungen
2. Rückstellungen für Pensionen
3. sonstige Rückstellungen

### E. VERBINDLICHKEITEN:

1. Verbindlichkeiten gegenüber Kreditinstituten  
davon mit einer Restlaufzeit von bis zu einem Jahr  
davon mit einer Restlaufzeit von über einem Jahr
2. Verbindlichkeiten aus Lieferungen und Leistungen  
davon mit einer Restlaufzeit von bis zu einem Jahr
3. Verbindlichkeiten gegenüber verbundenen Unternehmen  
davon mit einer Restlaufzeit von bis zu einem Jahr
4. Verbindlichkeiten gegenüber  
Unternehmen, mit denen ein Beteiligungsverhältnis besteht  
davon mit einer Restlaufzeit von bis zu einem Jahr
5. sonstige Verbindlichkeiten  
davon mit einer Restlaufzeit von bis zu einem Jahr  
davon mit einer Restlaufzeit von über einem Jahr  
davon aus Steuern  
davon im Rahmen der sozialen Sicherheit

30.9.2020

EUR | EUR

30.9.2019

TEUR

|   | EUR  | EUR                   | TEUR                                      |
|---|--|-----------------------|---|
| I. Eingefordertes und einbezahltes Grundkapital   |  | 34.881.600,00         | 34.882                                    |
| <b>II. Kapitalrücklagen:</b>  |  |                       |   |
| 1. gebundene Kapitalrücklagen   | 1.360,40   |                       | 1   |
| 2. nicht gebundene Kapitalrücklagen   | 138.186.270,19   |                       | 138.186                                   |
|   |  | 138.187.630,59        | 138.188                                   |
| <b>III. Gewinnrücklagen:</b>  |  |                       |   |
| 1. gesetzliche Rücklage   | 3.488.296,04   |                       | 3.488                                     |
| 2. satzungsmäßige Rücklagen   | 12.053.667,38  |                       | 12.054                                    |
| 3. andere Rücklagen (freie Rücklagen)   | 153.384.466,59   |                       | 129.384                                   |
|   |  | 168.926.430,01        | 144.926                                   |
| <b>IV. Bilanzgewinn:</b>  |  |                       |   |
| davon Gewinnvortrag: EUR 1.769.850,12; VJ: TEUR 12.136  |  | 21.507.343,02         | 22.770                                    |
|   |  | <b>363.503.003,62</b> | <b>340.766</b>                            |
| <b>B. BAUKOSTENZUSCHÜSSE</b>  |  | <b>3.722.969,33</b>   | <b>5.362</b>                              |
| <b>C. INVESTITIONSZUSCHÜSSE</b>   |  | <b>245.800,00</b>     | <b>257</b>                                |
| <b>D. RÜCKSTELLUNGEN:</b>   |  |                       |   |
| 1. Rückstellungen für Abfertigungen   | 10.684.365,00  |                       | 11.687                                    |
| 2. Rückstellungen für Pensionen   | 19.826.475,00  |                       | 20.376                                    |
| 3. sonstige Rückstellungen  | 18.542.474,05  |                       | 25.117                                    |
|   |  | <b>49.053.314,05</b>  | <b>57.180</b>                             |
| <b>E. VERBINDLICHKEITEN:</b>  |  |                       |   |
| 1. Verbindlichkeiten gegenüber Kreditinstituten<br>davon mit einer Restlaufzeit von bis zu einem Jahr<br>davon mit einer Restlaufzeit von über einem Jahr   | 15.262.287,92<br>15.262.287,92<br>0,00                                       |                       | 5.083<br>5.083<br>0                       |
| 2. Verbindlichkeiten aus Lieferungen und Leistungen<br>davon mit einer Restlaufzeit von bis zu einem Jahr   | 1.274.054,52<br>1.274.054,52   |                       | 1.296<br>1.296                            |
| 3. Verbindlichkeiten gegenüber verbundenen Unternehmen<br>davon mit einer Restlaufzeit von bis zu einem Jahr  | 122.285.153,85<br>122.285.153,85   |                       | 128.091<br>128.091                        |
| 4. Verbindlichkeiten gegenüber<br>Unternehmen, mit denen ein Beteiligungsverhältnis besteht<br>davon mit einer Restlaufzeit von bis zu einem Jahr   | 43.331,10<br>43.331,10   |                       | 504<br>504                                |
| 5. sonstige Verbindlichkeiten<br>davon mit einer Restlaufzeit von bis zu einem Jahr<br>davon mit einer Restlaufzeit von über einem Jahr<br>davon aus Steuern<br>davon im Rahmen der sozialen Sicherheit | 137.061.247,01<br>48.257.362,71<br>88.803.884,30<br>777.404,08<br>881.868,00 |                       | 138.281<br>6.153<br>132.128<br>699<br>860 |
|   |  | <b>275.926.074,40</b> | <b>273.254</b>                            |
| davon mit einer Restlaufzeit von bis zu einem Jahr<br>davon mit einer Restlaufzeit von über einem Jahr  | 187.122.190,10<br>88.803.884,30  |                       | 141.125<br>132.128                        |
| <b>F. RECHNUNGSABGRENZUNGSPOSTEN</b>  |  | <b>0,00</b>           | <b>1</b>                                  |
|   |  | <b>692.451.161,40</b> | <b>676.818</b>                            |

# Gewinn- und Verlustrechnung

## Gewinn- und Verlustrechnung der Energie Burgenland AG für das Geschäftsjahr vom 1.10.2019 bis 30.9.2020

|   | 2019/20 |                      | 2018/19        |
|---|---------|----------------------|----------------|
|   | EUR     | EUR                  | TEUR           |
| 1. Umsatzerlöse   |         | 90.621.874,85        | 87.875         |
| 2. Andere aktivierte Eigenleistungen  |         | 11.851,80            | 55             |
| 3. sonstige betriebliche Erträge  |         |                      |                |
| a) Erträge aus dem Abgang vom und der Zuschreibung zum Anlagevermögen mit Ausnahme der Finanzanlagen                  |         | 17.141,64            | 84             |
| b) Erträge aus der Auflösung von Rückstellungen   |         | 844.350,08           | 321            |
| c) übrige   |         | 1.300.326,39         | 699            |
|   |         | 2.161.818,11         | 1.105          |
| 4. Aufwendungen für Material und sonstige bezogene Herstellungsleistungen:  |         |                      |                |
| a) Materialaufwand  |         | -48.351,81           | - 56           |
| b) Aufwendungen für bezogene Leistungen   |         | -1.197.201,38        | - 902          |
|   |         | -1.245.553,19        | - 958          |
| 5. Personalaufwand:   |         |                      |                |
| a) Löhne  |         | -230.427,51          | - 201          |
| b) Gehälter   |         | -35.645.382,08       | - 35.149       |
| c) Soziale Aufwendungen   |         |                      |                |
| aa) Aufwendungen für Abfertigungen und Leistungen an betriebliche Mitarbeitervorsorgekassen                           |         | -648.178,83          | - 2.094        |
| bb) Aufwendungen für Altersversorgung   |         | -1.866.282,34        | - 3.564        |
| cc) Aufwendungen für gesetzlich vorgeschriebene Sozialabgaben sowie vom Entgelt abhängige Abgaben und Pflichtbeiträge |         | -10.190.218,36       | - 9.832        |
| dd) sonstige Sozialaufwendungen   |         | -419.684,68          | - 405          |
|   |         | -49.000.173,80       | - 51.244       |
| 6. Abschreibungen auf immaterielle Gegenstände des Anlagevermögens und Sachanlagen                                    |         | -25.001.624,11       | - 22.192       |
| 7. Sonstige betriebliche Aufwendungen:  |         |                      |                |
| a) Steuern, soweit sie nicht unter Z 17 fallen  |         | -55.216,74           | - 66           |
| b) übrige   |         | -14.546.953,12       | - 16.292       |
|   |         | -14.602.169,86       | - 16.358       |
| <b>8. Betriebsergebnis (Zwischensumme aus Z 1 bis Z 7)</b>  |         | <b>2.946.023,80</b>  | <b>- 1.716</b> |
| 9. Erträge aus Beteiligungen  |         |                      |                |
| davon aus verbundenen Unternehmen: EUR 23.495.556,02; VJ: TEUR 26.132   |         | 23.529.763,66        | 26.168         |
| 10. Erträge aus anderen Wertpapieren und Ausleihungen des Finanzanlagevermögens                                       |         | 49.731.869,44        | 6.680          |
| 11. sonstige Zinsen und ähnliche Erträge  |         |                      |                |
| davon aus verbundenen Unternehmen: EUR 2.294.491,43; VJ: TEUR 2.476   |         | 2.470.645,61         | 3.018          |
| 12. Erträge aus dem Abgang von und der Zuschreibung zu Finanzanlagen und Wertpapieren des Umlaufvermögens             |         | 42.773.629,64        | 459            |
| 13. Aufwendungen aus Finanzanlagen und aus Wertpapieren des Umlaufvermögens   |         | -696.812,87          | - 418          |
| davon Abschreibungen: EUR 696.812,87; VJ: TEUR 0  |         |                      |                |
| 14. Zinsen und ähnliche Aufwendungen  |         | -66.149.315,86       | - 5.233        |
| davon aus verbundenen Unternehmen: EUR 665,88; VJ: TEUR 721   |         |                      |                |
| <b>15. Finanzergebnis (Zwischensumme aus Z 9 bis Z 14)</b>  |         | <b>51.659.779,62</b> | <b>30.673</b>  |
| <b>16. Ergebnis vor Steuern (Zwischensumme aus Z 8 und Z 15)</b>  |         | <b>54.605.803,42</b> | <b>28.957</b>  |
| 17. Steuern vom Einkommen und vom Ertrag  |         | -10.868.311,12       | - 3.323        |
| <b>18. Ergebnis nach Steuern</b>  |         | <b>43.737.492,30</b> | <b>25.634</b>  |
| 19. Zuweisung zu Gewinnrücklagen  |         | -24.000.000,00       | - 15.000       |
| 20. Gewinnvortrag aus dem Vorjahr   |         | 1.769.850,72         | 12.136         |
| <b>21. Bilanzgewinn</b>   |         | <b>21.507.343,02</b> | <b>22.770</b>  |

# Anlagenpiegel

der Energie Burgenland AG

Entwicklung des Anlagevermögens  
für das Geschäftsjahr vom 1.10.2019 bis  
30.9.2020

|   | ANSCHAFFUNGS-/HERSTELLUNGSKOSTEN |                      |                       |                |                         | ABSCHREIBUNGEN        |                      |                      |             |                       | RESTBUCHWERTE         |                       |
|---|----------------------------------|----------------------|-----------------------|----------------|-------------------------|-----------------------|----------------------|----------------------|-------------|-----------------------|-----------------------|-----------------------|
|   | STAND 1.10.2019                  | ZUGÄNGE              | ABGÄNGE               | UMBUCHUNGEN    | STAND 30.9.2020         | STAND 1.10.2019       | ZUGÄNGE              | ABGÄNGE              | UMBUCHUNGEN | STAND 30.9.2020       | STAND 30.9.2020       | STAND 1.10.2019       |
|   | EUR                              | EUR                  | EUR                   | EUR            | EUR                     | EUR                   | EUR                  | EUR                  | EUR         | EUR                   | EUR                   | EUR                   |
| <b>I. Immaterielle Vermögensgegenstände</b>   |                                  |                      |                       |                |                         |                       |                      |                      |             |                       |                       |                       |
| 1. Nutzungsrechte   | 45.457.207,32                    | 1.437.048,17         | 0,00                  | 74.139,97      | 46.968.395,46           | 17.950.159,93         | 4.415.276,02         | 0,00                 | 0,00        | 22.365.435,95         | 24.602.959,51         | 27.507.047,39         |
|   | 45.457.207,32                    | 1.437.048,17         | 0,00                  | 74.139,97      | 46.968.395,46           | 17.950.159,93         | 4.415.276,02         | 0,00                 | 0,00        | 22.365.435,95         | 24.602.959,51         | 27.507.047,39         |
| <b>II. Sachanlagen</b>  |                                  |                      |                       |                |                         |                       |                      |                      |             |                       |                       |                       |
| 1. Grundstücke, grundstücksgleiche Rechte und Bauten, einschließlich der Bauten auf fremdem Grund | 50.934.970,44                    | 2.962.869,74         | 606.464,64            | 5.212.723,67   | 58.504.099,21           | 33.651.249,90         | 869.267,53           | 606.464,64           | 250.794,15  | 34.164.846,94         | 24.339.252,27         | 17.283.720,54         |
| 2. Elektrizitätsanlagen   | 624.013.767,66                   | 34.752.022,46        | 18.257.785,40         | 12.751.533,53  | 653.259.538,25          | 415.631.711,02        | 18.400.220,72        | 18.168.363,87        | -250.794,15 | 415.612.773,72        | 237.646.764,53        | 208.382.056,64        |
| 3. Andere Anlagen, Betriebs- und Geschäftsausstattung   | 4.855.349,01                     | 1.539.905,22         | 241.155,84            | 31.912,14      | 6.186.010,53            | 2.969.929,74          | 1.316.859,84         | 241.155,84           | 0,00        | 4.045.633,74          | 2.140.376,79          | 1.885.419,27          |
| 4. Geleistete Anzahlungen und Anlagen in Bau  | 26.985.871,68                    | 7.893.550,48         | 36.393,51             | -18.070.309,31 | 16.772.719,34           | 0,00                  | 0,00                 | 0,00                 | 0,00        | 0,00                  | 16.772.719,34         | 26.985.871,68         |
|   | 706.789.958,79                   | 47.148.347,90        | 19.141.799,39         | -74.139,97     | 734.722.367,33          | 452.252.890,66        | 20.586.348,09        | 19.015.984,35        | 0,00        | 453.823.254,40        | 280.899.112,93        | 254.537.068,13        |
| <b>III. Finanzanlagen</b>   |                                  |                      |                       |                |                         |                       |                      |                      |             |                       |                       |                       |
| 1. Anteile an verbundenen Unternehmen   | 141.642.039,35                   | 0,00                 | 0,00                  | 0,00           | 141.642.039,35          | 2.380.455,20          | 0,00                 | 0,00                 | 0,00        | 2.380.455,20          | 139.261.584,15        | 139.261.584,15        |
| 2. Ausleihungen an verbundene Unternehmen   | 40.720.906,04                    | 8.703.630,64         | 2.710.894,65          | 0,00           | 46.713.642,03           | 17.750.001,00         | 0,00                 | 0,00                 | 0,00        | 17.750.001,00         | 28.963.641,03         | 22.970.905,04         |
| 3. Beteiligungen  | 2.548.968,07                     | 77.517,68            | 0,00                  | 0,00           | 2.626.485,75            | 1.911.466,03          | 0,00                 | 0,00                 | 0,00        | 1.911.466,03          | 715.019,72            | 637.502,04            |
| 4. Wertpapiere (Wertrechte) des Anlagevermögens   | 144.769.349,43                   | 0,00                 | 114.992.760,64        | 0,00           | 29.776.588,79           | 4.062.154,32          | 696.812,87           | 3.015.279,09         | 0,00        | 1.743.688,10          | 28.032.900,69         | 140.707.195,11        |
| 5. Sonstige Ausleihungen  | 27.796.705,41                    | 34.119,35            | 824.496,13            | 0,00           | 27.006.328,63           | 0,00                  | 0,00                 | 0,00                 | 0,00        | 0,00                  | 27.006.328,63         | 27.796.705,41         |
|   | 357.477.968,30                   | 8.815.267,67         | 118.528.151,42        | 0,00           | 247.765.084,55          | 26.104.076,55         | 696.812,87           | 3.015.279,09         | 0,00        | 23.785.610,33         | 223.979.474,22        | 331.373.891,75        |
|   | <b>1.109.725.134,41</b>          | <b>57.400.663,74</b> | <b>137.669.950,81</b> | <b>0,00</b>    | <b>1.029.455.847,34</b> | <b>496.307.127,14</b> | <b>25.698.436,98</b> | <b>22.031.263,44</b> | <b>0,00</b> | <b>499.974.300,68</b> | <b>529.481.546,66</b> | <b>613.418.007,27</b> |

# Geldfluss Rechnung

## Geldflussrechnung der Energie Burgenland AG für das Geschäftsjahr 2019/20

|  | 2019/20        | 2018/19        |
|--|----------------|----------------|
|  | TEUR           | TEUR           |
| 1. Ergebnis vor Steuern  | 54.606         | 28.957         |
| 2. Gewinne/Verluste (+/-) aus dem Abgang vom Anlagevermögen  | -42.692        | 83             |
| 3. Zuschreibungen/Abschreibungen (+/-) auf Gegenstände des Anlagevermögens sowie auf Wertpapiere des Umlaufvermögens | 23.923         | 22.192         |
| 4. Zunahme/Abnahme langfristiger Rückstellungen  | -1.422         | 2.162          |
| 5. Zunahme/Abnahme Baukostenzuschüsse  | -1.650         | -1.901         |
| <b>6. Geldfluss aus dem Ergebnis</b>   | <b>32.766</b>  | <b>51.493</b>  |
| 7. Zunahme/Abnahme von kurzfristigen Rückstellungen  | -6.705         | 2.137          |
| 8. Zunahme/Abnahme der Vorräte, Forderungen aus Lieferungen und Leistungen sowie anderer Aktiva                      | -7.508         | -10.665        |
| 9. Zunahme/Abnahme der Verbindlichkeiten aus Lieferungen und Leistungen sowie anderer Passiva                        | 7.376          | -20.283        |
| <b>10. Nettogeldfluss aus der gewöhnlichen Geschäftstätigkeit vor Steuern</b>  | <b>25.929</b>  | <b>22.682</b>  |
| 11. Zahlungen für Ertragsteuern  | -12.801        | -5.600         |
| <b>12. Nettogeldfluss aus der laufenden Geschäftstätigkeit</b>   | <b>13.128</b>  | <b>17.083</b>  |
| 13. Einzahlungen aus Anlagenabgang (ohne Finanzanlagen)  | 44             | 299            |
| 14. Einzahlungen aus Finanzanlagenabgang und sonstigen Finanzinvestitionen   | 159.958        | 51.479         |
| 15. Auszahlungen für Anlagenzugang (ohne Finanzanlagen)  | -48.620        | -53.612        |
| 16. Auszahlungen für Finanzanlagenzugang und sonstige Finanzinvestitionen  | -8.678         | -33.272        |
| <b>17. Nettogeldfluss aus der Investitionstätigkeit</b>  | <b>102.705</b> | <b>-35.107</b> |
| 18. Auszahlungen aus der Bedienung des Eigenkapitals   | -21.000        | -20.000        |
| 19. Saldo aus Ein- und Auszahlungen Finanzkredite (inkl. Cash-Pooling)   | -40.086        | 7.975          |
| <b>20. Nettogeldfluss aus der Finanzierungstätigkeit</b>   | <b>-61.086</b> | <b>-12.025</b> |
| <b>21. Nettogeldfluss gesamt</b>   | <b>54.746</b>  | <b>-30.049</b> |
| <b>22. Liquide Mittel zu Jahresbeginn</b>  | <b>7.679</b>   | <b>37.728</b>  |
| <b>23. Liquide Mittel am Jahresende</b>  | <b>62.425</b>  | <b>7.679</b>   |



# BESCHLUSS- PROTOKOLL

Vorschlag für die Verwendung des  
Bilanzergebnisses des Geschäftsjahres  
2019/20

Der Bilanzgewinn des Geschäftsjahres  
2019/20 beträgt **EUR 21.507.343,02**

Der Vorstand schlägt vor, auf das  
dividendenberechtigte Grundkapital von **EUR 34.881.600,-**

eine Dividende von **EUR 21.000.000,-**  
auszuschütten.

Auf die Burgenland Holding AG  
entfällt eine Dividende von **EUR 10.290.000,-**

und auf die Landesholding  
Burgenland GmbH eine Dividende von **EUR 10.710.000,-**

Der verbleibende Gewinn von **EUR 507.343,02**  
ist auf neue Rechnung vorzutragen.

Eisenstadt, am 24.3.2021



**Mag. Dr. Stephan Sharma**  
Vorsitzender des Vorstandes



**Mag. Reinhard Czerny MBA**  
Finanzvorstand

## IMPRESSUM

### HERAUSGEBER UND MEDIENINHABER ENERGIE BURGENLAND AG

Unternehmenskommunikation  
Kasernenstraße 9  
7000 Eisenstadt

DVR 1077040, registriert beim LG Eisenstadt  
unter FN 126805d

Tel.: +43 (0)5/7770-0  
Fax: +43 (0)5/7770-1900  
info@energieburgenland.at  
www.energieburgenland.at

### GESTALTUNG

gitgo GmbH

### DRUCK

Liebenprint Grafik Repro Druck GmbH

### FOTOS

Energie Burgenland (Seite U2, 9, 10, 11, 14, 15, 17,  
19, 20, 21, 22, 23, 25, 27)

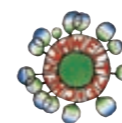
www.hollunder.at (Seite 11, 16, 20, 30, 31)

Lukas Dostal (Seite 8, 12, 13, 18, 24, 26, 54, 55)

Roman Zach-Kiesling (Seite 2)

iStock (Seite U1, U3, U4, 3, 4, 5, 6, 7, 34, 40, 44, 45,  
48, 52)

Irrtümer, Satz- und Druckfehler vorbehalten.



Gedruckt auf BIO TOP 3® next

**energie**  
**BURGENLAND**

[www.energieburgenland.at](http://www.energieburgenland.at)

